



# RENDICIÓN DE CUENTAS

**LUIS PÉREZ GUTIÉRREZ**  
**Gobernador de Antioquia**

**ORDENANZA 11 DE 2016**  
**PLAN DE DESARROLLO**  
**“ANTIOQUIA PIENSA EN GRANDE”**  
**2016 - 2019**

**En cumplimiento de la Ley 1757 de  
2015 y de la Ordenanza 3E de 2004  
Presento la rendición de cuentas**

**En cumplimiento de la Ley 1757 de 2015 y del Decreto 201807000390, los secretarios de despachos y gerentes de organismo han realizado rendición de cuentas ante la comunidad**

# **LAS FINANZAS DEL DEPARTAMENTO**

# VENTAS Y TRANSFERENCIAS FLA

CONCEPTO	AÑO		
	Luis Alfredo Ramos 2008-2011 Billones	Sergio Fajardo 2012-2015 Billones	Luis Pérez Gutiérrez 2016-2019 Billones
VENTAS	\$3,5	\$3,8	\$4,8
TRANSFERENCIAS ORIGINADAS EN LA VENTA	\$2,6	\$2,8	\$3,34

# INGRESOS LICORERA DE CALDAS

**2015: \$ 0**

**2016: \$ 7.176 millones**

**2017: \$ 33.874 millones**

**2018: \$ 20.060 millones**

**2019: \$ 77.382 millones**

En el 2015 no ingresaron recursos por este concepto debido a que el convenio de comercialización con la Licorera de Caldas inició en Noviembre de 2016.

# EVOLUCIÓN HISTÓRICA DE LOS INGRESOS TRIBUTARIOS

DESCRIPCIÓN	2015	2016	2017	2018	2019 Septiembre
Impuesto vehículos automotores	145.425	171.744	212.796	238.417	272.979
Impuesto ganadores de sorteos	7.455	8.688	5.053	7.123	6.168
Impuesto loterías	2.865	3.891	3.546	3.410	2.964
Impuesto de registro	151.116	167.186	179.098	188.617	149.236
Impuesto al consumo de licores, vinos, aperitivos y similares	145.490	251.212	461.098	46.351*	36.462*
IVA licores	112.778	119.935	35.239	3.114	2.006
Impuesto al consumo cerveza libre destinación	197.748	219.123	216.784	227.967	165.615
Impuesto al consumo cerveza - salud	36.334	47.354	43.324	45.435	33.036
Impuesto al consumo de cigarrillos y tabaco	120.660	134.556	181.180	236.693	215.448
Degüello de ganado mayor	14.275	13.953	12.714	13.688	11.110
Sobretasa a la gasolina	76.016	83.006	81.223	85.265	65.504
Estampillas	78.845	67.565	60.884	70.959	66.488
Contribución sobre contratos de obras públicas	27.359	18.043	9.787	18.898	25.729
<b>TOTAL INGRESOS TRIBUTARIOS</b>	<b>1.116.368</b>	<b>1.306.256</b>	<b>1.502.727</b>	<b>1.185.937</b>	<b>1.052.743</b>

\*Obedece a la reclasificación de la norma de Licores y el recaudo se ve reflejado en los ingresos no tributarios así:

Derechos de explotación y Participación de licores

**2018: \$419.213 millones    2019: \$401.445 millones**



# INGRESOS POR IMPUESTOS DE VEHÍCULOS

AÑO	GOBERNACIÓN			
	Aníbal Gaviria 2004 - 2007	Luis Alfredo Ramos 2008 - 2011	Sergio Fajardo 2012 - 2015	Luis Pérez Gutiérrez 2016 - 2019
INGRESOS	\$274.519	\$424.858	\$573.416	\$895.936

# HISTÓRICO RECAUDO IMPUESTOS DE VEHÍCULOS

GOBERNADOR	AÑO	RECAUDO
ANIBAL GAVIRIA CORREA	2004	57.295
	2005	68.633
	2006	65.469
	2007	83.122
LUIS ALFREDO RAMOS	2008	83.006
	2009	89.368
	2010	111.624
	2011	140.860
SERGIO FAJARDO	2012	134.786
	2013	141.176
	2014	152.029
	2015	145.425
LUIS PEREZ GUTIERREZ	2016	171.744
	2017	212.796
	2018	238.417
	SEPTIEMBRE DE 2019	272.979

# LOTERÍA DE MEDELLÍN

## VENTAS

CONCEPTO	AÑO						
	Aníbal Gaviria 2004 - 2007	Luis Alfredo Ramos 2008 - 2011	% de crecimiento	Sergio Fajardo 2012 - 2015	% de crecimiento	Luis Pérez Gutiérrez 2016 - 2019	% de crecimiento
<b>LOTERÍA</b>	\$ 209.981	\$ 282.326	34,5%	\$ 369.401	30,8%	\$ 497.170	34,6%
<b>APUESTAS PERMANENTES</b>	\$ 1,4 billones	\$ 1,8 billones	29,4%	\$ 1,5 billones	-16,2%	\$ 1,7 billones	13,2%
<b>TOTAL</b>	<b>\$1.605.735</b>	<b>\$2.088.966</b>	<b>30,1%</b>	<b>\$1.882.642</b>	<b>-9,9%</b>	<b>\$ 2.210.830</b>	<b>17,4%</b>

Cifras en millones de pesos

# LOTERÍA DE MEDELLÍN

## TRANSFERENCIAS A LA SALUD

CONCEPTO	AÑO						
	Aníbal Gaviria 2004 - 2007	Luis Alfredo Ramos 2008 - 2011	% de crecimiento	Sergio Fajardo 2012 - 2015	% de crecimiento	Luis Pérez Gutiérrez 2016 - 2019	% de crecimiento
<b>LOTERIA</b>	\$ 46.832	\$ 65.038	38,9%	\$ 91.898	41,3%	\$ 110.963	20,7%
<b>APUESTAS PERMANENTES</b>	\$ 167.490	\$ 216.797	29,4%	\$ 181.589	-16,2%	\$ 205.639	13,2%
<b>CADUCOS</b>	\$ 0	\$ 8.837		\$ 14.644	65,7%	\$ 41.122	180,8%
<b>TOTAL</b>	<b>\$ 214.322</b>	<b>\$ 290.671</b>	<b>35,6%</b>	<b>\$ 288.131</b>	<b>-0,9%</b>	<b>\$ 357.725</b>	<b>24,2%</b>

Cifras en millones de pesos

# IMPUESTO AL CONSUMO DE CIGARRILOS Y TABACO

CONCEPTO	AÑO			
	Aníbal Gaviria 2004-2007	Luis Alfredo Ramos 2008-2011	Sergio Fajardo 2012-2015	Luis Pérez Gutiérrez 2016-2019
INGRESOS	\$202.213	\$345.277	\$423.847	\$761.313

# HISTÓRICO IMPUESTO AL CONSUMO DE CIGARRILOS Y TABACO

GOBERNADOR	AÑO	RECAUDO
ANIBAL GAVIRIA CORREA	2004	60.622
	2005	66.967
	2006	74.624
	2007	78.289
LUIS ALFREDO RAMOS	2008	78.457
	2009	72.745
	2010	77.131
	2011	116.944
SERGIO FAJARDO	2012	92.394
	2013	102.761
	2014	108.032
	2015	120.660
LUIS PEREZ GUTIERREZ	2016	127.992
	2017	181.180
	2018	236.693
	SEPTIEMBRE DE 2019	215.448

# **Informe ventas, transferencias y utilidades**

# UTILIDADES IDEA

**2015: -\$27.384 millones de pérdida**

**2016: \$ 7.189 millones de utilidades**

**2017: \$ 17.012 millones de utilidades**

**2018: \$ 4.440 millones de utilidades**

**2019: \$30.656 millones de utilidades**



# UTILIDADES TELEANTIOQUIA

**2015: -\$2.056 millones de pérdida**

**2016: -\$1.979 millones de pérdidas**

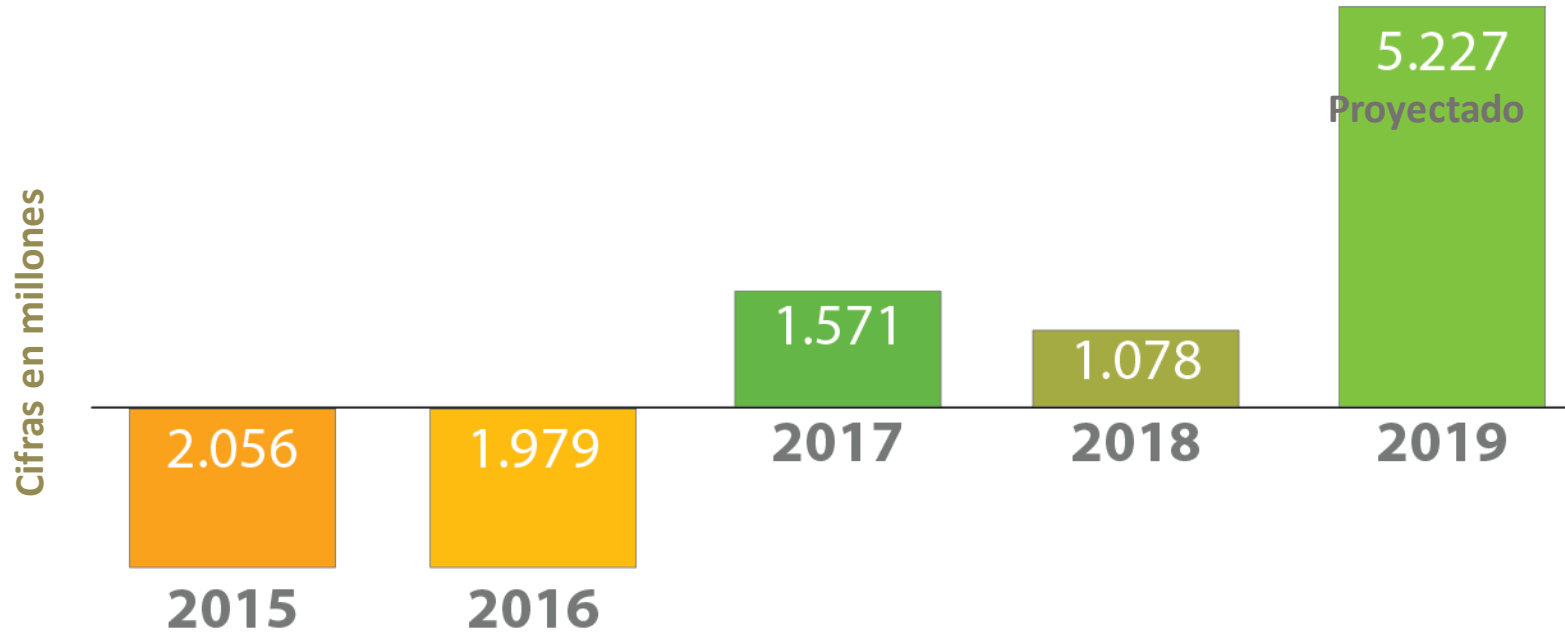
**2017: \$1.570 millones de utilidades**

**2018: \$1.078 millones de utilidades**

**2019: \$5.227 millones de utilidades**

Proyectado

# Gestión financiera Teleantioquia



# RESULTADOS DE VIVA

**2015: \$-20.941 millones de pérdida**

**2016: \$1.156 millones de utilidad**

**2017: \$838 millones de utilidad**

**2018: \$ 1.750 millones de utilidad**

**2019: \$ 471 millones de utilidad**

# Túnel de Oriente



Este complejo vial tiene un recorrido o trayecto de inicio a fin de 24 kilómetros, conformado por túneles, vías a cielo abierto, túnel de emergencia y viaductos

**Inversión Total: \$ 1 Billón**

# Túnel de Oriente

## ESQUEMA CONEXIÓN VIAL

RIONEGRO



# **TÚNEL DEL TOYO Y SUS VÍAS DE ACCESO**

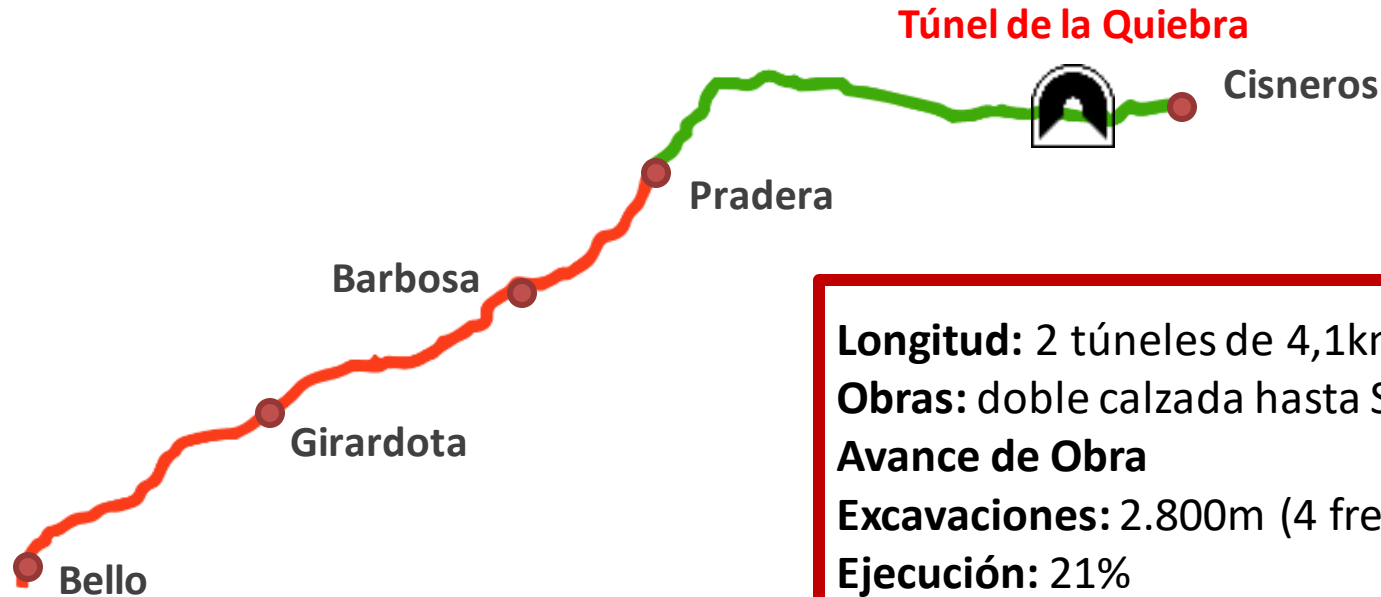
# Túnel del TOYO



**Costo del Proyecto:** \$1,83 Billones  
**Inversión a la Fecha:** \$350.685 Millones  
**Saldo en Caja:** \$339.268 Millones

**Avance Físico:**  
**23%**

# Túnel de la Quiebra



**Longitud:** 2 túneles de 4,1km cada uno  
**Obras:** doble calzada hasta Sofía  
**Avance de Obra**  
**Excavaciones:** 2.800m (4 frentes)  
**Ejecución:** 21%

- Autopista al Río Magdalena
- IP - Vías del Nus
- AburraNorte



# **Túnel de Occidente**

## **Doble Calzada**

### **Medellín – Santa Fe de**

### **Antioquia**

**4,2 kilómetros nuevos de doble calzada**

# PAVIMENTACIÓN VÍAS CAMPESINAS



**INVERSIÓN** \$937.090 Millones  
**KILOMETROS** 1.201 km

# PAVIMENTACIÓN DE LA RED VÍAL SECUNDARIA



**INVERSIÓN** \$2,31 Billones

**KILÓMETROS** 827,74km

\*En este indicador se incluyen (375,80 km de vías ejecutadas por el Gobierno Nacional durante el cuatrienio en Antioquia, en las vías 4G.

# PAVIMENTACIÓN VÍAS EN ANTIOQUIA



**INVERSIÓN TOTAL PAVIMENTACIONES**  
**\$3,25 billones**

# PAVIMENTACIÓN VÍAS EN ANTIOQUIA

**KILÓMETROS TOTAL  
PAVIMENTADOS  
2.022 km**

# DOTACIÓN DE MAQUINARIA AMARILLA

**Entrega de maquinaria amarilla.  
68 municipios beneficiados  
82 máquinas entregadas**

**50% Departamento  
50% municipio**

**Los municipios que no recibieron maquinaria fue  
porque no quisieron participar en el programa**



# ALIANZA PÚBLICO PRIVADA DOBLE CALZADA ORIENTE



# **ALIANZA PÚBLICO PRIVADA DOBLE CALZADA ORIENTE**

**Conectará los sectores Las Palmas y El Tablazo,  
Construcción de 13.8 km con una velocidad de  
80 km/h**

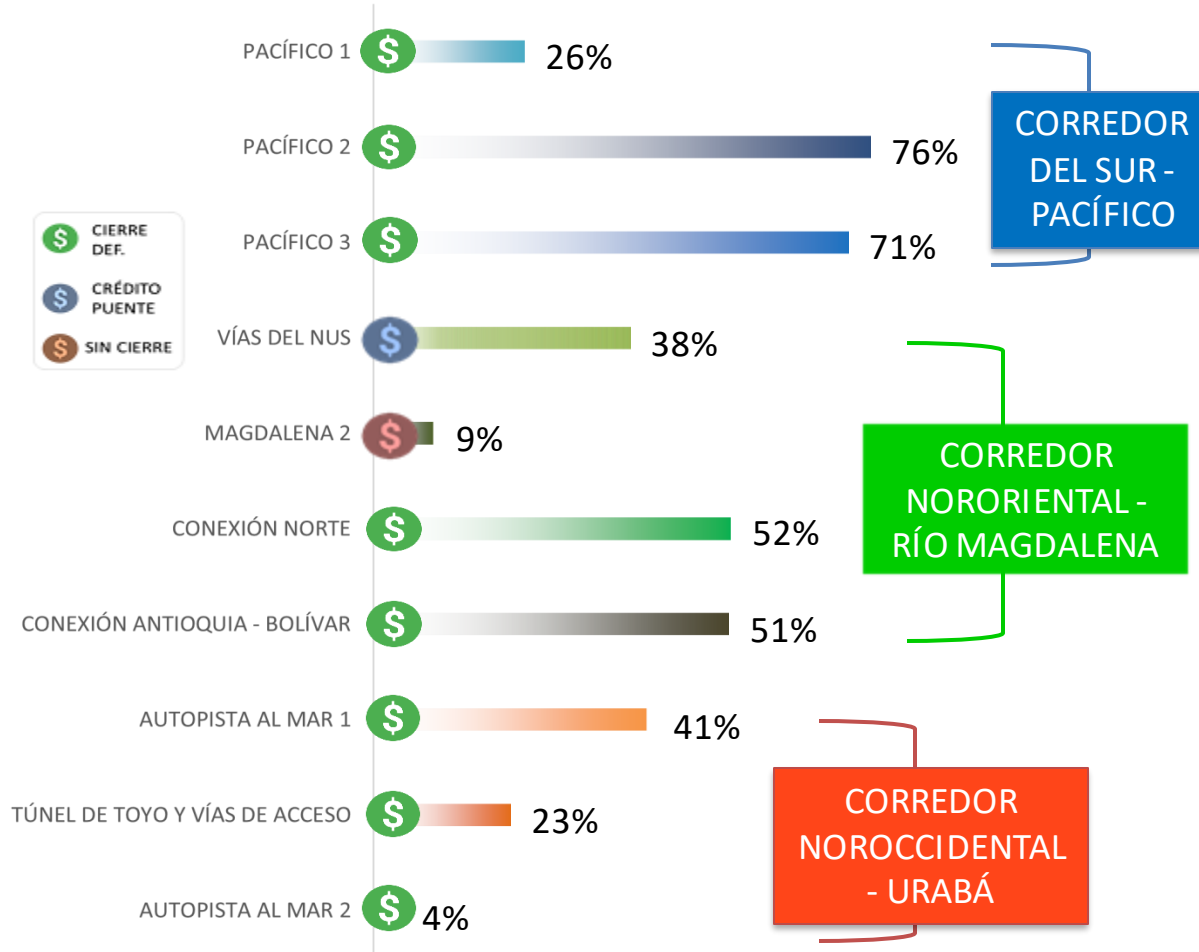
**Firma Acta de Inicio: 16 de diciembre de 2019**

**Inversión  
\$ 1.1 Billón**



# AUTOPISTAS 4G

## AVANCE VÍAS 4G ANTIOQUIA AGOSTO 2019









## Doble Calzada Suroeste

### Tiempo de Recorrido

Medellín - Bolombolo: 35 min

Medellín - La Pintada: 1h, 10 min

Medellín - La Felisa: 2h





-  Autopista Conexión Pacífico 1
-  Autopista Conexión Pacífico 2
-  Autopista Conexión Pacífico 3
-  Autopistas al Mar 1

# Autopista al Mar de Antioquia

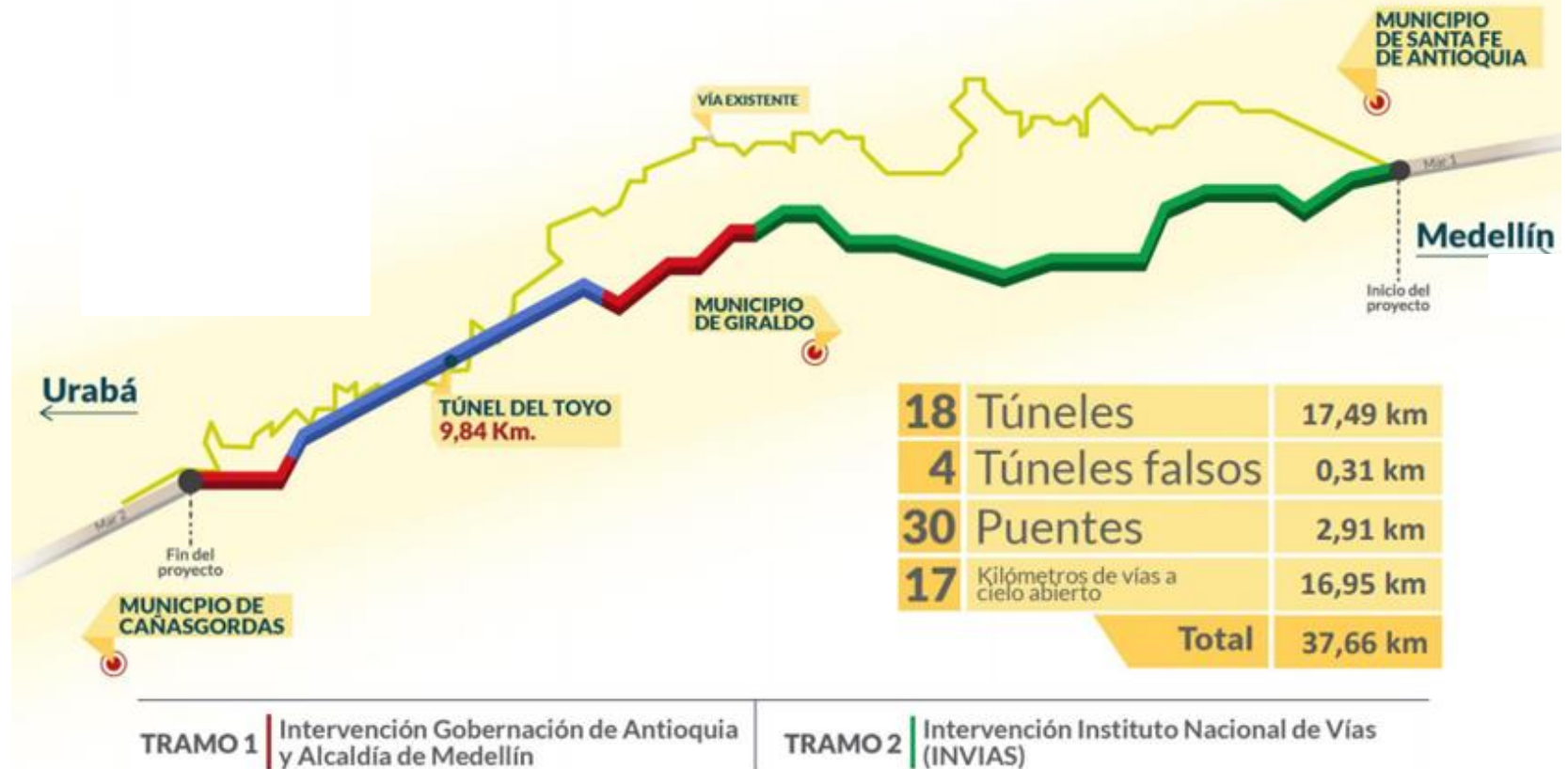


## Tiempo de Recorrido

Medellín - Santa Fe: 30min  
Santa Fe - Cañasgordas: 35min  
Cañasgordas - Turbo: 2.5 h  
Turbo – Necoclí: 35 min  
Medellín - Turbo: 3h, 35 min  
Medellín - Necoclí: 4h, 10 min

-  Autopistas al Mar 1
-  Proyecto Túnel de Toyo
-  Autopistas al Mar 2
-  Túnel de Toyo

# TÚNEL DEL TOYO



# PUERTO DE URABÁ

**Está listo el diseño a nivel de detalle, está adjudicada la construcción**

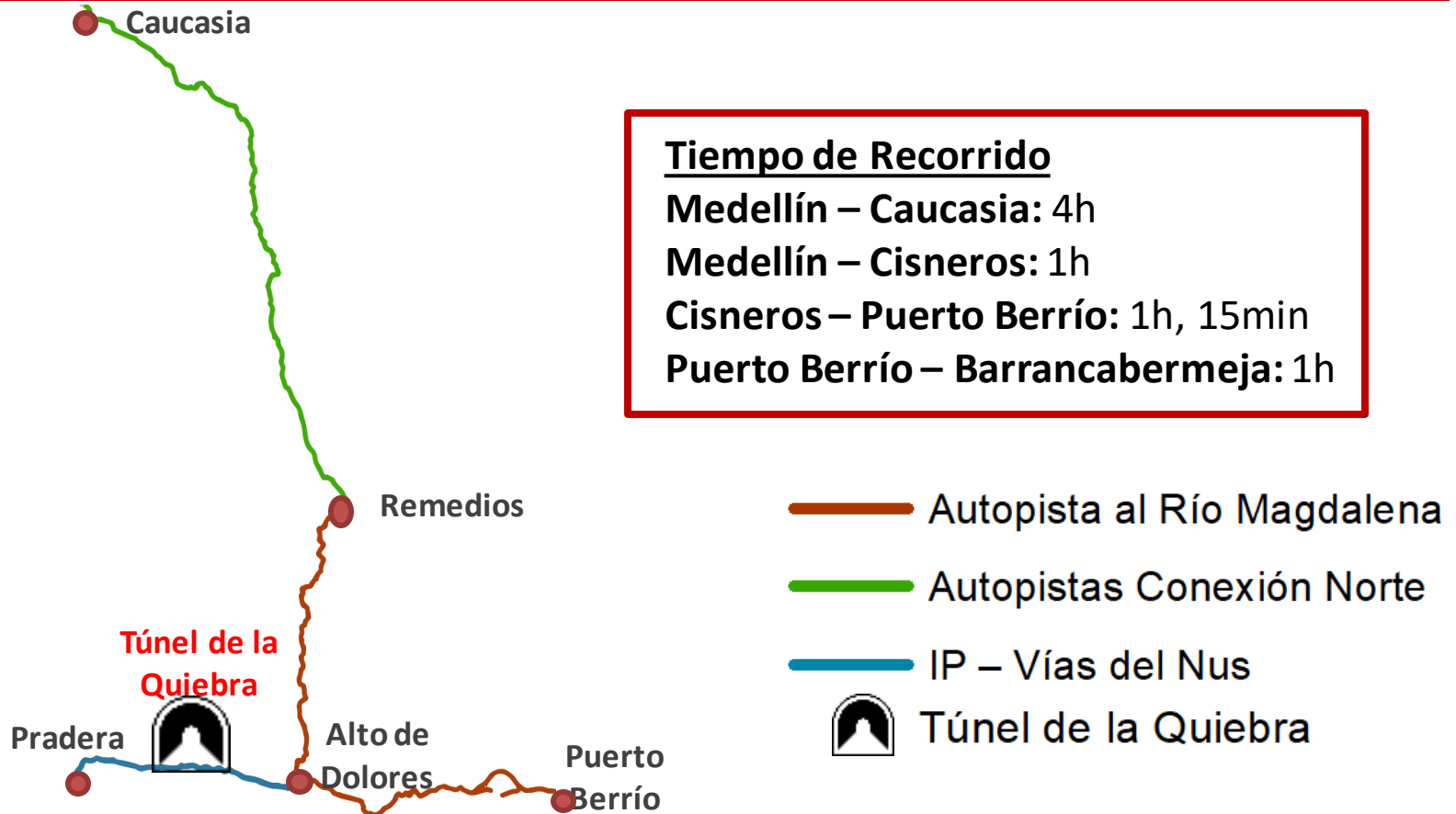
**1. Están aprobados los recursos tanto de los socios como de los bancos.**

**La Unidad de Restitución de Tierras incluyó las 80 hectáreas que toda la vida han sido de los Henríquez Gallo en las reclamaciones de las comunidades. Hoy todo depende de la decisión de URT y de un juzgado. Las comunidades quieren ayudar.**

# PUERTO DE URABÁ

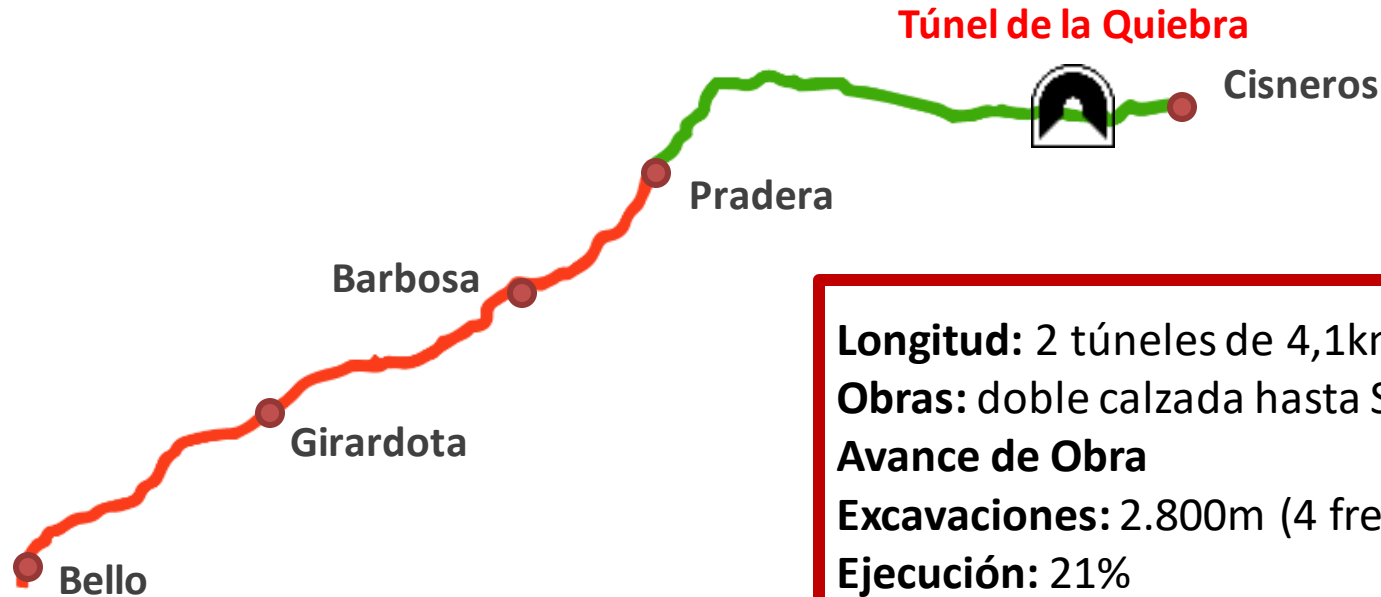
- 2. El FDN puso unos intereses más altos que el BID.  
Se necesitan igualar**
- 3. Definir el estatus de zona franca. Paralizado por la  
decisión del juez y la Unidad de Restitución de  
Tierras.**

# Autopista al Bajo Cauca Magdalena Medio y Nordeste





# Túnel de la Quiebra



**Longitud:** 2 túneles de 4,1km cada uno  
**Obras:** doble calzada hasta Sofía  
**Avance de Obra**  
**Excavaciones:** 2.800m (4 frentes)  
**Ejecución:** 21%

- Autopista al Río Magdalena
- IP - Vías del Nus
- AburraNorte

# Túnel de Occidente

**Proyecto:** Autopista al Mar 1

**Longitud:** 4,6km



# Túnel de la Quiebra

**Proyecto:** Vías del Nus

**Longitud:** 8,6km (2 túneles de 4,6km)



# Túnel de Amaga

**Proyecto:** Autopista Conexión Pacífico 1

**Longitud:** 7,2 km (2 túneles de 3,6km)





# Túnel de Sinifaná

**Proyecto:** Autopista Conexión Pacífico 1

**Longitud:** 2,6 km (2 túneles de 1,3km)



# Túnel Mulatos

**Proyecto:** Autopista Conexión Pacífico 2

**Longitud:** 5km (2 túneles de 2,5km)



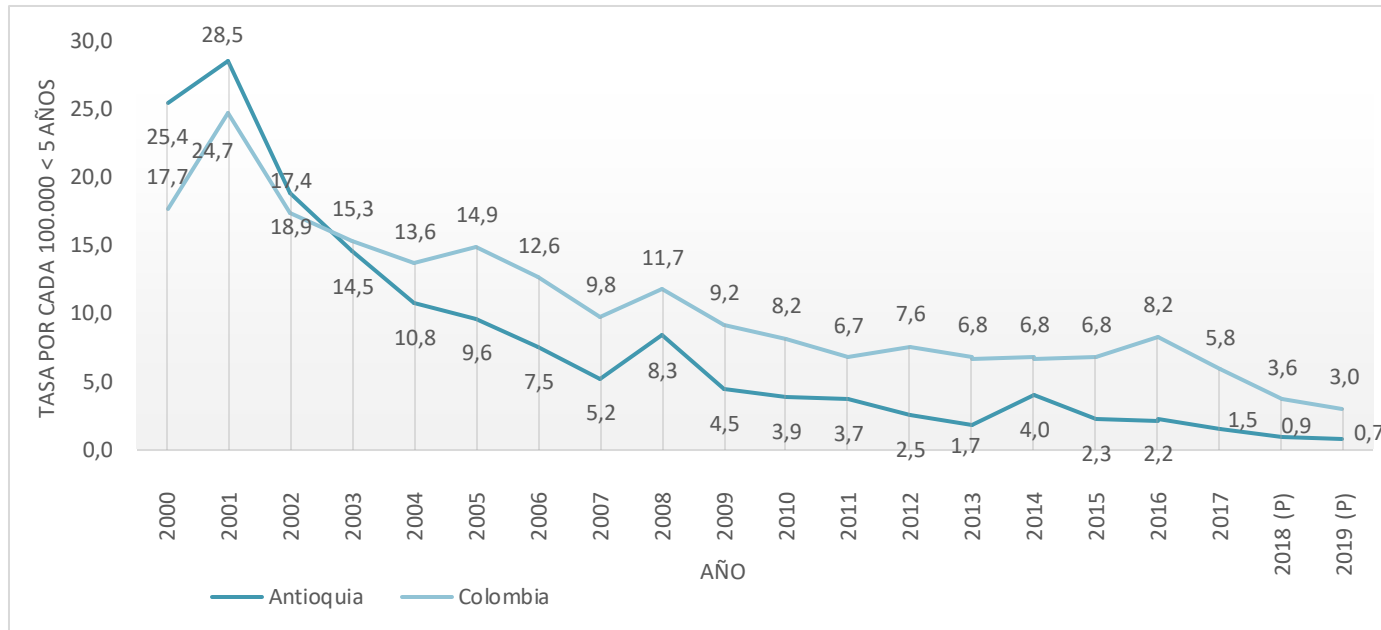
# Reconocimientos

- Premio otorgado por la Sociedad Colombiana de Ingeniería por obtener el mejor índice de transparencia en los principios de buenas prácticas y aplicabilidad de los principios que rigen la contratación estatal.
- Reconocimiento recibido de la Cámara Colombiana de Infraestructura por mejor índice de transparencia; como resultado de la existencia de procedimientos sanos que permiten el cumplimiento de la normatividad en contratación y mayor número de pluralidad de oferentes.
- Reconocimiento de la Cámara de Comercio de Medellín para Antioquia otorgando un especial reconocimiento al secretario de Infraestructura de Antioquia Gilberto Quintero Zapata por su visión y liderazgo en las obras logradas durante este cuatrienio.

# **Gerencia de Seguridad Alimentaria y Nutricional MANÁ**



# DISMINUCIÓN DE LA TASA DE MORTALIDAD POR DESNUTRICIÓN EN MENORES DE 5 AÑOS - ANTIOQUIA



En el año 2016 se presentaba una tasa de mortalidad por desnutrición en menores de 5 años de 2.2 (12 casos), logrando disminuir para el 2019 a 0.7 (4 casos) por cada 100.000 menores (Fuente DANE, dato preliminar).

# SEGURIDAD ALIMENTARIA Y NUTRICIONAL DE ANTIOQUIA

Perfil Alimentario y Nutricional de Antioquia

**INVERSIÓN \$8.500 MILLONES**

Estudio representativo a nivel departamental, subregional, área urbana y rural.

Inseguridad Alimentaria de los hogares de Antioquia – INSAN\*

Subregión	INSAN (%)	Severa (%)
<b>ANTIOQUIA</b>	<b>67,0</b>	<b>10,5</b>
Valle de Aburra	50,0	4,7
Bajo Cauca	87,6	24,8
Magdalena Medio	73,5	17,5
Nordeste	70,6	8,6
Norte	73,9	7,1
Occidente	72,5	6,7
Oriente	73,5	10,2
Suroeste	67,7	4,9
Urabá	86,0	29,1

\*Antioquia sin Medellín.  
Perfil alimentario y nutricional de Medellín 2015 (INSAN 46% - INSAN Severa 14%).  
Encuesta Nacional de la Situación Nutricional – ENSIN 2015 (INSAN 52.2% - INSAN Severa 8.5%).

# EVALUACIÓN DEL ESTADO NUTRICIONAL DEL DEPARTAMENTO DE ANTIOQUIA

MENOR DE 5 AÑOS		
<b>Talla/edad</b>	Retraso en talla	10.0%
<b>Peso/talla</b>	Riesgo de sobrepeso	17.4%
	Sobrepeso	3.1%
<b>Perímetro cefálico</b>	Riesgo para el neurodesarrollo	12.8%
<b>Bioquímicos</b>	Anemia	25.1%
	Deficiencia de Hierro	43.3%

Curso de vida	exceso de peso	Anemia	Deficiencia de Hierro
Gestantes	48,6%	48,4%	66,4%
Madres lactantes	48,1%	21.7%	39.5%

DE 5 A 17 AÑOS		
<b>Talla/edad</b>	Retraso en talla	5.4%
<b>IMC</b>	Sobrepeso	17.4%
	Obesidad	6.4%
<b>Bioquímicos (6 a 10 años)</b>	Anemia	14.4%
	Deficiencia de Hierro	23.0%
<b>25% de los adolescentes presentaron indicadores Cardiometaolicos que predicen el desarrollo de enfermedades coronarias.</b>		

\*Índice de Masa Corporal – IMC peso/talla

# EVALUACIÓN DEL ESTADO NUTRICIONAL DEL DEPARTAMENTO DE ANTIOQUIA

ADULTO 18 A 59 AÑOS		
<b>*IMC</b>	Sobrepeso	36.6%
	Obesidad	22.1%
<b>Circunferencia de cintura</b>	Riesgo cardiovascular	58.4%

\*Índice de Masa Corporal – IMC peso/talla

ADULTO MAYOR >59 AÑOS		
<b>*IMC</b>	Sobrepeso	24,9%
	Obesidad	13,6%
<b>Circunferencia de cintura</b>	Riesgo cardiovascular	51,8%
<b>**MNA</b>	Riesgo de desnutrición	33,7%
<b>Bioquímicos</b>	Anemia	24.6%

\*Índice de Masa Corporal – IMC peso/talla

\*\* Mini Nutritional Assessment – MNA

# LEGADOS EN SEGURIDAD ALIMENTARIA Y NUTRICIONAL PARA ANTIOQUIA.

Perfil Alimentario y Nutricional de Antioquia 2019.

Plan Decenal de Seguridad Alimentaria y Nutricional 2020 – 2031,

Ordenanza en trámite ante la Asamblea Departamental.

Sistema de Información en Seguridad Alimentaria y Nutricional para el

Departamento de Antioquia – SISAN, Ordenanza 38 de 2018.

Cátedra para la Seguridad Alimentaria y Nutricional.

**Inversión**  
**\$ 14.231 Millones**

# LEGADOS EN SEGURIDAD ALIMENTARIA Y NUTRICIONAL PARA ANTIOQUIA.

Creación e implementación del modelo de Centros de Atención para la Seguridad Alimentaria y Nutricional – CASAN.

Implementación del Proyecto con Enfoque Comunitario y Étnico, para mejorar el estado nutricional de niños, niñas y mujeres gestantes de comunidades indígenas.

Implementación de 10.768 huertas familiares para el autoconsumo que permitieron aumentar el consumo per cápita de frutas y hortalizas en un 40%.

**Inversión**  
**\$ 30.463 Millones**

# LEGADOS EN SEGURIDAD ALIMENTARIA Y NUTRICIONAL PARA ANTIOQUIA.

Modelo de descentralización del Programa de Alimentación Escolar.  
1.104.948 cupos atendidos en el Programa de Alimentación Escolar, cumpliendo el 100% de la atención según los criterios de focalización del Ministerio de Educación Nacional.

Apoyó y gestión de las compras públicas locales del Programa de Alimentación Escolar, alcanzando ventas municipales por más de \$62.945.415.200.

**Inversión**  
**\$ 222.877 Millones**

# **IMPLEMENTACIÓN DE ACCIONES PARA PREVENIR EL RIESGO DE DESNUTRICIÓN AGUDA, SOBREPESO Y OBESIDAD**

**Niños, niñas y familias gestantes atendidos en  
los Centros de Atención Integral Nutricional y  
los Centros para la Seguridad Alimentaria y  
Nutricional CASAN**

**Inversión  
\$ 12.600 Millones**

**Cumplimiento del 200%**



# **SUMINISTRO DE RACIONES PARA EL PROGRAMA DE ALIMENTACIÓN ESCOLAR PAE**

- Numero de personas del PAE con procesos educativos en alimentación saludable.**
- Cupos atendidos en el programa de alimentación escolar PAE**

**Inversión**  
**\$ 294.752 Millones**

**Cumplimiento del 92,08%**

# **FORTALECIMIENTO DE LA POLÍTICA PÚBLICA DE SEGURIDAD ALIMENTARIA Y NUTRICIONAL SAN**

- Municipios intervenidos en el fortalecimiento de la política pública SAN**
- Actualización, reglamentación e implementación del Sistema de Información en Seguridad Alimentaria y Nutricional de Antioquia SISAN**

**Inversión**  
**\$ 11.160 Millones**

**Cumplimiento del 100%**

**Con los resultados del Perfil Alimentario Nutricional de los Habitantes de Antioquia MANÁ crea la necesidad de repensar la forma de realizar intervenciones y le apuesta a la creación:**

**ORDENANZA 017 DE 2019** (14 de junio de 2019) **“Por medio de la cual se crea la Política Anti envejecimiento en Antioquia: vivir más y mejor”**, cuyo objetivo principal es *lograr el mejoramiento de la calidad y expectativa de vida de los habitantes del territorio antioqueño.*

**PROYECTO DE ORDENANZA N° 52 DE 2019** “Por medio de la cual se adopta el Plan Decenal de Seguridad Alimentaria y Nutricional de Antioquia 2020-2031 y se dictan otras disposiciones”

**ORDENANZA 038 DEL 2018** La cual establece el sistema de información en seguridad alimentaria y nutricional de Antioquia.

*La Ordenanza 038 del 2018 y el Proyecto de Ordenanza N° 52 de 2019 son instrumentos planificadores de la Política Pública en Seguridad Alimentaria 046 del 2016.*

# **Gerencia de Infancia, Adolescencia y Juventud**

# **PROGRAMA FAMILIAS EN CONVIVENCIA**

**2.637 familias vulnerables fueron formadas en convivencia familiar y la promoción de rutas de atención para la garantía de sus derechos.**

**Inversión  
\$ 1.017 Millones**

**Cumplimiento del 200%**

# **PROGRAMA PREVENCIÓN DE LAS VULNERACIONES DE LA NIÑEZ**

**4.532 niños, niñas y adolescentes en riesgo o con derechos vulnerados, participaron desarrollando acciones de prevención y promoción de los derechos**

**Inversión  
\$ 1.752 Millones**

**Cumplimiento del 200%**

# PROGRAMA ANTIOQUIA JOVEN

**4.718 jóvenes fueron formados en participación, liderazgo y emprendimiento.**

**Inversión**  
**\$ 3.541 Millones**

**Cumplimiento del 125%**

# **IMPLEMENTACIÓN ESTRATEGIA BUEN COMIENZO**

**Gracias a la alianza entre el ICBF y la Gobernación,  
logramos innovar y generar condiciones de vida digna  
para los niños y niñas de Antioquia.**

**Inversión  
\$ 472.943 Millones**

**Cumplimiento del 95,75%**



# **IMPLEMENTACIÓN ESTRATEGIA BUEN COMIENZO**

**46.430 niños y niñas de 0 a 5 años de áreas rurales y urbanas, atendidos integralmente cada año con enfoque diferencial**

**Inversión  
\$ 396.650 Millones**

**Cumplimiento del 92,13%**

# **IMPLEMENTACIÓN ESTRATEGIA BUEN COMIENZO**

**7.276 madres gestantes y lactantes con atención  
integral de calidad cada año**

**Inversión  
\$ 66.773 Millones**

**Cumplimiento del 120%**

# IMPLEMENTACIÓN ESTRATEGIA BUEN COMIENZO

**53.706 familias que participan en procesos de formación para el desarrollo de capacidades en el acompañamiento y cuidado de los niños y las niñas**

**Inversión**  
**\$ 9.518 Millones**

**Cumplimiento del 95,75%**

# **Secretaría de Agricultura**

**“EN LA ALPUJARRA NO HAY AFTOSA,  
NI SE SIEMBRAN TOMATES, POR ESO  
SE ENVIARON LOS PROFESIONALES A  
LOS MUNICIPIOS.”**

# PLAN DE ORDENAMIENTO TERRITORIAL AGROPECUARIO - POTA



**Primer Departamento** del país con Política Pública de Ordenamiento Territorial Agropecuario – Suelo Rural.

**A cada uno de los 125 municipios se le hizo entrega de:** Informe Municipal de Ordenamiento Territorial Agropecuario, atlas Departamental y libro resumen del POTA.

# ASISTENCIA TÉCNICA

**Antioquia es el único** departamento del país que ha tenido asistencia técnica.

A cada **municipio se le contrató 2 profesionales** por municipio.

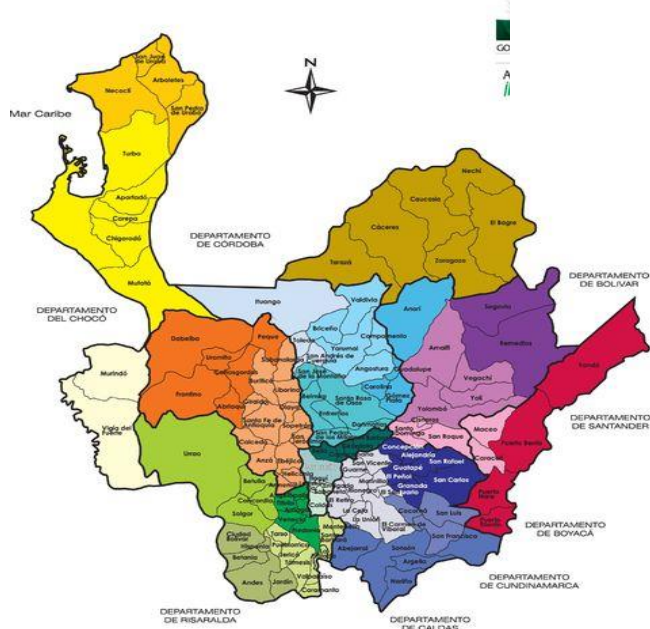
- **301,159 hectáreas agropecuarias intervenidas** con Asistencia técnica en 123 municipios del departamento.
- 85.889 visitas de asistencia técnica
- 2.612 eventos de extensión y transferencia agropecuaria
- 29.337 productores beneficiados y sus familias.

## **36,541 Hectáreas agropecuarias intervenidas, en los municipios de:**

Abriaquí, Andes, Angelópolis, Anorí, Anzá, Angostura, Amagá, Amalfí, Arboletes, Alejandría, Apartadó, Bello, Belmira, Betania, Betulia, Buriticá, Cáceres, Caracolí, Caramanta, Campamento, Caicedo, Carmen de Viboral, Caucasia, Carolina del Príncipe, Cañasgordas, Cisneros, Concordia, Concepción, Ciudad Bolívar, Chigorodó, Dabeiba, Donmatias, El Bagre, Entreríos, Gómez Plata, Granada, Guarne, Frontino, Fredonia, Hispania, Jardín, Jericó, Ituango, La Ceja, La Pintada, La Unión, Liborina, Maceo, Nariño, Nechí, Necoclí, Montebello, Mutatá, Olaya, Peque, Pueblorrico, Puerto Nare, Puerto Triunfo, Puerto Berrio, Remedios, Salgar, San Luis, San José de la Montaña, San Pedro de los Milagros, San Vicente Ferrer, Santa Rosa de Osos, Santa Bárbara, Santo Domingo, San Jerónimo, Sabanalarga, San Juan de Urabá, San Roque, San Rafael, Remedios, Salgar, Segovia, Sonsón, Támesis, Tarso, Titiribí, Tarazá, Turbo, Urrao, Uramita, Valdivia, Valparaiso, Venecia, Vegachí, Yalí, Yolombó, Zaragoza, Yondó y Yarumal.



# NUEVAS HECTÁREAS EN EL DEPARTAMENTO DE ANTIOQUIA



Se sembraron **36,541 nuevas hectáreas** en 93 municipios de las diferentes subregiones del Departamento


		SUBREGIONES								
		VALLE DE ABURRA	BAJO CAUCA	NORTE	NORDESTE	SUROESTE	OCCIDENTE	ORIENTE	URABÁ	MAGD. MEDIO
Z O N A S	Norte	(4)	(3)	Río Cauca (3)	Minera (2)	San Juan (5)	Quencia Río Suquia (4)	Embalsos (7)	Norte (4)	Risarcana (4)
	Centro	(1)	(6)	Ríos Grande y Chico (6)	Masota (4)	Pandaleuco (4)	Bosques (3)	(4)	Centro (5)	Nus (2)
	Sur	(5)	(6)	Vertiente Choros Blancos (5)	Nus (3)	Cartama (9)	Cauca Medio (13)	Valle de San Nicolás (7)		
				Río Palce (3)	Río Palce (1)	San Juan (5)				

( ) Número de Municipios

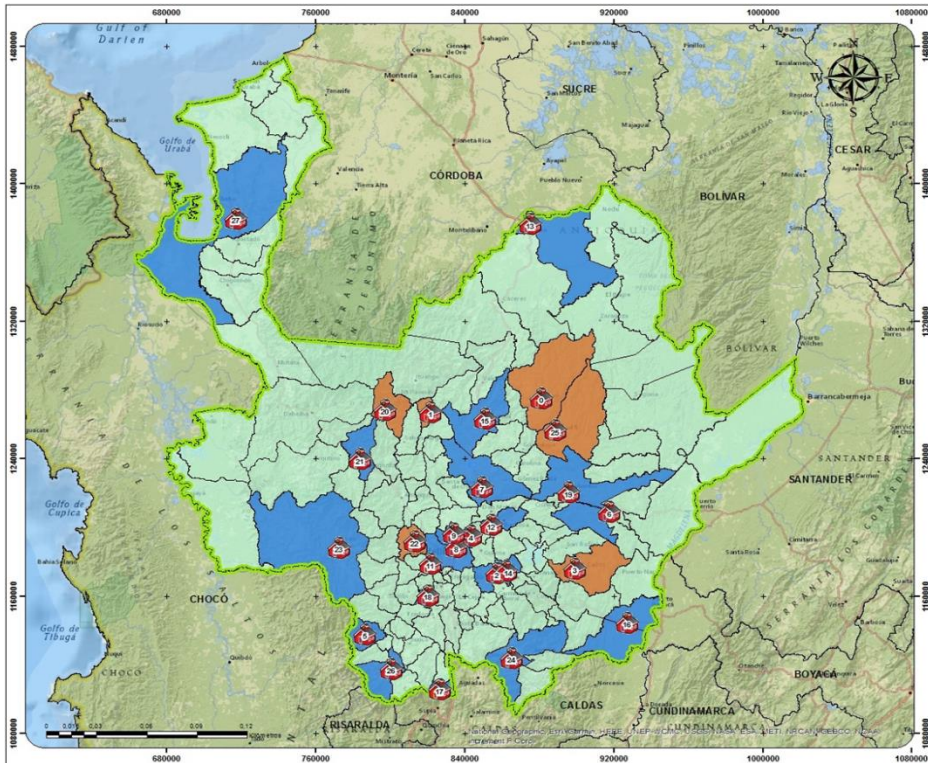
Elaborado: Departamento Administrativo de Planeación 2008 - Dirección de Planeación Estratégica Integrada

# INFRAESTRUCTURAS DE FAENADO, BOVINOS Y PORCINOS

Antioquia es el primer departamento en implementar el Plan de Racionalización de las plantas de Beneficio Animal, **interviniendo 8 plantas de beneficio animal de las 11 públicas**



# INFRAESTRUCTURAS DE FAENADO, BOVINOS Y PORCINOS



- **8** Plantas de beneficio animal.
- **8** Plaza de Ferias
- **1** Centro de acopio lechero.

# **Gerencia de Afrodescendientes**

# PLANES DE ETNODESARROLLO Y TRSFORMACIÓN DEL CAMPO, EN EL MARCO DE LA POLÍTICA PÚBLICA

**51 Planes de Etnodesarrollo**

**Cumplimiento del 101.9%**

**25 programas implementados para la transformación del campo**

**Cumplimiento del 147%**

**42.000 personas beneficiadas**

# ETNOEDUCACIÓN Y CÁTEDRA DE ESTUDIOS AFROCOLOMBIANOS

**75 programas de Etnoeducación  
implementados**

**Cumplimiento del 150%**

**786.000 personas beneficiadas**

# Gerencia Indígena

# DESARROLLO DE POLÍTICAS PÚBLICAS A TRAVÉS DE INSTRUMENTOS DE APOYO

Construcción de placa huellas, 74 paneles solares,  
formalización de 1.085 mineros ancestrales indígenas

**15.000 indígenas beneficiados.**

**Cumplimiento del 200%**



# DISEÑO DE PLANES DE VIDA INDÍGENAS

Fortalecimiento de 440 artesanías indígenas, implementación de 21 proyectos productivos, formulación de planes de vida.

**10.000 indígenas beneficiados**

**Cumplimiento del 200%**

# FORTALECIMIENTO DE LA GOBERNABILIDAD, ADMINISTRACIÓN Y JURISDICCIÓN INDÍGENA

- Constitución de 9 nuevos resguardos
- Creación de la mesa de concertación indígena, formación y dotación de 1.621 guardias indígenas.
  - Dotación de casas de paso y casas de gobierno indígena.
  - Capacitación a autoridades indígenas.

**14.700 indígenas beneficiados con acciones para el fortalecimiento del gobierno propio**

**Cumplimiento del 449%**

# ELABORACIÓN DE ESTUDIOS DE ORDENAMIENTO TERRITORIAL

Soluciones de agua, acueductos, soluciones de saneamiento básico, resguardos con pago de Servicios ambientales

**12.000 indígenas beneficiados**

**Cumplimiento del 200%**

# **CONSTRUCCIÓN DE VIVIENDAS INDÍGENAS**

**816 soluciones de vivienda, que  
benefician a 4.080 indígenas.**

**Cumplimiento del 150%**

# CONSTRUCCIÓN ESCUELAS INDÍGENAS

**16 escuelas nuevas para niños,  
niñas y adolescentes indígenas**

# Gerencia de PAZ

# **IMPLEMENTACIÓN Y DESARROLLO DE ACCIONES DE SEGURIDAD Y CONVIVENCIA CIUDADANA**

**Agenda de paz, posconflicto y desarrollo concertada y  
articulada con los proyectos visionarios del Plan de  
Desarrollo Departamental**

**Inversión  
\$ 2.646 Millones**

**Cumplimiento del 175%**

# **CONSTRUCCIÓN, FORMULACIÓN E IMPLEMENTACIÓN DEL CONSEJO DEPARTAMENTAL DE PAZ**

**Consejos Comunitarios Municipales de Paz y  
Posconflicto creados y funcionando**

**Inversión  
\$ 329.841 Millones**

**Cumplimiento del 83,2%**



# **FORMACIÓN PARA EL DESARROLLO DE LAS COMUNIDADES INVOLUCRADAS EN EL POSCONFLICTO**

**Empleos dignos generados en las zonas priorizadas  
afectadas por el conflicto en el territorio antioqueño**

**Inversión  
\$ 48.629 Millones**

**Cumplimiento del 55,35%**

# CONFORMACIÓN DE LA GERENCIA DE PAZ Y POSCONFLICTO

**Consejo Departamental de Paz,  
Creado y funcionando**

**Inversión  
\$ 697.086 Millones**

**Cumplimiento del 100%**

**Departamento Administrativo de Prevención,  
Atención y Recuperación de Desastres  
DAPARD**

# MURO DE CAUCASIA

**Muro de contención y canalización de caños para la mitigación del riesgo por inundación por valor de \$25.422 millones regalías**

# VOLCÁN DE LODO

**Obras para el control de la  
erosión costera en  
Arboletes por valor de  
\$12.618 millones regalías**

# BOMBEROS

**A todos los cuerpos de bomberos de Antioquia, se les dio un vehículo nuevo y los que no lo han recibido están en proceso de recibirlo.**

# DEFENSA CIVIL

**Apoyo a la Defensa Civil y Entidades  
de Socorro por valor de \$ 7.093  
millones regalías**

**IDEA**



# CICLORRUTAS, APOORTE DEL IDEA

- **El IDEA apoyó este gran proyecto que acerca a las poblaciones mediante el deporte**

**Inversión**  
**\$ 60.000 Millones**

# **INTERNET EN LOS PARQUES E INSTITUCIONES EDUCATIVAS DE ANTIOQUIA**

**El IDEA mediante este proyecto aporta a la educación de los jóvenes de Antioquia**

**Inversión  
\$ 6.317 Millones**

# **BANCO DE LA GENTE**

**El IDEA apoya mediante este proyecto el emprendimiento en Antioquia**

**Inversión  
\$ 6.455 Millones**

# **APOORTE AL FOMENENTO Y DEPORTE A LOS MUNICIPIOS DE ANTIOQUIA**

**El IDEA mediante este rubro apoyó la cultura y  
el deporte en Antioquia**

**Inversión  
\$ 15.228 Millones**

# Secretaría de las Mujeres

# SE CRECIÓ EL PRESUPUESTO DE LAS MUJERES

**Recursos destinados a las mujeres  
nunca antes vistos:**

	<u>2008-2011</u>	<u>2012-2015</u>	<u>2016-2019</u>
INVERSIÓN	\$ 6.897.436.317	\$ 16.170.694.143	21.822.681.522
FUNCIONAMIENTO	2.791.291.314	3.558.626.396	\$ 6.074.049.455
GESTIÓN			10.021.728.776
TOTAL	\$ 9.688.727.631	\$ 19.729.320.539	37.918.459.753

# MUJERES TRASVERSALIDAD

- **Mas de 60 mil mujeres formadas y enlazadas en las redes de Secretaría de las mujeres.**
- **124 nodos municipales en red. Todo el departamento cubierto por los programas de la Secretaría**
- **Escuela de formación política: 750 mujeres formadas**
  - **321 asociaciones de mujeres formalizadas y en fortalecimiento, enlazadas en plataforma. Más de 5000 mujeres pertenecen a las asociaciones.**

# MUJERES TRASVERSALIDAD

- **520 formadas en emprendimientos y 273 ganadoras del concurso Mujeres Emprendedoras.**
- **Cambio del modelo del abordaje de la equidad de género: enfoque evolucionista, sin culpas y sin agresiones.**
- **Plataforma virtual que conecta a la Secretaria con las mujeres de las redes y del mundo.**

**PRIMERA VEZ QUE LOS HOMBRES Y LAS MUJERES ESTÁN DE LA MANO PARA LA EQUIDAD DE GÉNERO**



# Secretaría de Educación

# **ANTIOQUIA LIBRE DE ANALFABETISMO**

**Se alfabetizaron  
121.533 personas**

**Certificación de la UNESCO y MinTic**

**Cumplimiento del 137,14%**

# BACHILLERATO DIGITAL GRATUITO

El colegio de bachillerato más grande de Colombia

**Apoyados en la tecnología logramos  
ampliar la cobertura educativa.**

**16.173** estudiantes inscritos

**9** centros penitenciarios adoptaron el  
programa

**52** municipios atendidos, de las nueve  
subregiones

# UNIVERSIDAD DIGITAL

Una realidad para Antioquia

**Cupos universitarios ilimitados para que todos los bachilleres tengan acceso a la educación superior**

- **6.531** estudiantes en **8** cursos libres gratuitos de fundamentación
- **16** programas radicados ante el Ministerio de Educación con **290** asignaturas virtualizadas
  - **6** programas aprobados.

Fecha de entrega de la primera fase

**27 de diciembre de 2019**

# UNIVERSIDAD DIGITAL



# REFORMAS A LOS COLEGIOS

**626 establecimientos  
educativos intervenidos**

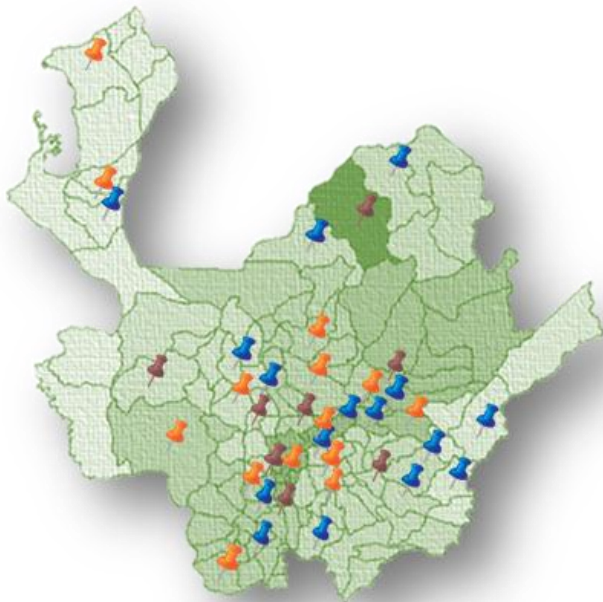
**Inversión  
\$ 274.518 Millones**

# PARQUES EDUCATIVOS

**24** parques educativos construidos  
**78** parques habilitados para la comunidad con Internet gratis.

**Inversión**  
**\$ 64.182 Millones**

# CENTRO DE PENSAMIENTO PEDAGÓGICO 2016 - 2019






- 13 universidades aliadas**
- 2.000 maestros participando**
- 9 artículos que hacen parte de una publicación internacional**
- 7 Libros publicados con registro ISBN**
- 10 Publicaciones digitales con registro ISBN**

## **Inversión**

**SeEduca: \$ 1.300 Millones**

**Universidades: \$ 412 Millones**

 Municipios 2017  Municipios nuevos 2018  Municipios nuevos 2019



# PLAN DE EDUCACIÓN 2030

## **Educación de calidad, de servicio público a derecho fundamental**

En las nueve subregiones, los 117 municipios no certificados. En las diferentes Fases del diseño metodológico se realizaron 42 Mesas de Trabajo con un total de 1.664 participantes clave de los diferentes municipios de las nueve subregiones del Departamento. En las Mesas de Trabajo participaron actores estratégicos de la comunidad

**Inversión**  
**\$ 866.569.536 Millones**

# ESCUELAS RURALES

En Antioquia existen **3.932** Centros Educativos Rurales **(CER)**.

**Entre las vigencias 2016-2019 se intervinieron 729 CER por valor de \$86.914 millones:**

**478 CER** con una inversión de **\$38.461** millones de los cuales \$28.933 millones fueron aportados por la Gobernación de Antioquia y \$9.528 millones fueron aportes de Gestión (Municipios, EPM, Cornare y Corantioquia ).

**251 CER** con una inversión de **\$48.453** millones solo con recursos de Gestión de diferentes actores (Cooperativas, Fundaciones, Privados, Nación y Municipios).

# ESCUELAS NORMALES SUPERIORES

- **23 Escuelas Normales Superiores recertificadas (17 municipios no certificados y 5 certificados)**
- **1552 personas participaron en el proceso de recertificación**

**Por primera vez en la historia las Normales fueron recertificadas por 8 años**

# INDEPORTES

# CANCHAS SINTÉTICAS

## **62 canchas sintéticas**

Construcciones, adecuaciones, mantenimiento y dotación de escenarios deportivos y recreativos en los municipios

Población beneficiada: 1.118.447 personas

**Cumplimiento del 139%**

# ACTUALIZACIÓN TECNOLÓGICA A LA VANGUARDIA DE LOS MEJORES DEL MUNDO

Antioquia cuenta con el único grupo de investigación deportiva avalada por Colciencias

Deportistas de alto rendimiento beneficiados

**1.600.000**

**Cumplimiento del 100%**

# PROCESO DE APOYO PARA DEPORTISTAS DE ALTO RENDIMIENTO

**4.975**

Deportistas convencionales de alto rendimiento con apoyo técnico, científico y social

**Inversión**  
**\$ 58.002 Millones**

**Cumplimiento del 95,67%**

# COLISEOS DEPORTIVOS

Antioquia cuenta 18 coliseos

**17 coliseos adecuados**  
**1 coliseo construido**



# CICLORRUTAS

# CICLORRUTAS

## ORIENTE

**29.9 KM**

**RIONEGRO-GUARNE**

**(Avance del 27.37%)**

**VIVA**

**15.4 KM**

**Modificación de contrato en alcance de ejecución para acceder a compra de predios, intervenciones ambientales y forma de pago.**

**EL CARMEN DE VIBORAL**

**(Resciliado)**

**Municipio**

**(Convenio N°408 de 2019 1ª fase **4 Km.**)**

**Revisión de diseños para inicio de contratación de obra. (Resciliado y liquidado por incumplimiento por parte del Municipio.)**

**RIONEGRO - EL RETIRO**

**(Avance del 2%)**

**EDES0**

**14.5 KM**

**(Convenio N°418 de 2019) Se cuenta con**

**interventoría, Se iniciaron obras  
Avance en Gestión predial.**

# CICLORRUTAS

## A.M.V.A

**2.1 KM**

Se contemplo en el contrato 4.8 km, por mayores cantidades y OE no contempladas solo de hará 2.1 km

**BELLO** (Unidad Deportiva Tulio Ospina)

2.1 km

**HATILLO (BARBOSA)** Solo se hará el viaducto

(Avance del 70%)

**CONSORCIO CICLO INFRAESTRUCTURA**

Solo se alcanza a construir el viaducto con rampas L= 54 mt. Lo anterior por mayores Cantidades de obra no contempladas en el Presupuesto inicial.

## NORTE

**1.1 KM**

**ENTRERRÍOS** (Convenio N°401 de 2019)

(Avance del 90%)

# CICLORRUTAS

## URABÁ

CAREPA ZONA URBANA

VIVA

Obra actualmente suspendida - aclaraciones de orden predial por parte del municipio.

**24.1KM**

(Avance del 46%)

0.80 KM

APARTADÓ ZONA URBANA

MUNICIPIO

(Avance del 85%)

1.6 KM

CAREPA- APARTADÓ

**Consorcio CICLO INF - MUN.**

(Avance del 10%)

10.4 KM

Nota: De los 14.9 km Solo se harán 10.4 km, por mayores cantidades y OE no contempladas inicialmente.

2ª Glorieta APARTADÓ- TURBO (El Tres)

**Consorcio CICLO INFRAESTRUCTURA** 11.3 KM

(Avance del 10%)

Nota: Recursos trasladados de Subregión de Occidente.

# CICLORRUTAS

## OCCIDENTE

**10.4 KM**

### SANTA FÉ DE ANTIOQUIA

(Avance del 30%)

#### PUENTE REAL - PUENTE DE OCCIDENTE

Se realizó la modificación N° 4 del contrato para compra de predios, valor y forma de pago, imputación presupuestal, Obligaciones de las partes (Indeportes Antioquia, Municipio y VIVA).

Se realizó rediseño tramo Fundepaz - Puente de Occidente con su respectivo Mirador al Río Cauca.

# INVERSIÓN ESCENARIOS DEPORTIVOS POR REGIONES

## CONSOLIDADO 2016-2019

REGIONES	INVERSIÓN INDEPORTES	PORCENTAJE	ESCENARIOS	AREA M2	POBLACIÓN BENEFICIADA	MUNICIPIOS ATENDIDOS
BAJO CAUCA	\$1,030,550,252	1%	5	9,574	59,472	
MAGDALENA MEDIO	\$2,148,891,868	0%	3	5,770	8,000	
NORDESTE	\$5,032,332,610	3%	10	42,189	43,017	
NORTE	\$10,213,861,419	7%	28	56,142	130,586	
OCCIDENTE	\$24,067,041,339	13%	35	82,845	119,820	
ORIENTE	\$37,344,634,141	14%	35	157,767	159,374	
SUROESTE	\$12,988,118,808	8%	45	69,556	234,203	
URABA	\$7,961,701,287	3%	12	48,816	50,875	
VALLE ABURRA	\$115,067,957,965	44%	20	429,635	168,100	
VARIOS	\$17,247,649,987	7%	166	355,236	145,000	
	<b>\$233,102,739,676</b>	<b>100%</b>	<b>359</b>	<b>1,257,530</b>	<b>1,118,447</b>	<b>112</b>

# CONSTRUCCIÓN AUTÓDROMO

**41**

Escenarios para prácticas deportivas y deportes a motor.

Actualmente Indeportes tiene contratada la fase 1 y 2 que corresponden: Urbanismo, pista, cerramiento perimetral, viaducto y redes hidrosanitarias, como también las tribunas norte y sur, además de la construcción de la primera fase del edificio principal.

**Inversión**  
**\$ 135.000 Millones**

Proyectados a 31 de diciembre

# OBRAS EN EJECUCIÓN



**Construcción de pista de 2611 mts.  
Lineales**

**Construcción de Graderías Norte y Sur**

**Construcción de Ciclo Infraestructura  
Zona Lago**

**Sistemas de Contención Laderas**

**Boxculvert de aguas lluvias**

**Redes Hidrosanitarias y Eléctricas**

**Aprovechamiento Forestal**

**Cerramiento Perimetral**



# CICLOVÍAS ORIENTE



Villa Matilde(350ml)



Predio Municipio (290ml)



Inversiones Hernando (137ml)



Predio Alianza fiduciaria (460ml)



Predio Álvaro Londoño (265ml)



Inmobiliaria el Morro (158 ml)



Invermedicas (128 ml)



Elite 2 (291ml)



Predio Nación, al frente de SAE (150 ml)



Predio Álvaro Londoño (265ml)

# CICLOVÍAS OCCIDENTE



FERRETERIA SAN MARTIN



LA PONDEROSA



LOSA PARA UBICACIÓN DE ESCULTURAS



MI PROTERO



CONEXIÓN OC1-OC3, CONSTRUCCION DE FILTRO MURO DE CONTENCIÓN




INVERSIONESSIRO, VACIADO DE ESTRUCTURA





# CICLOVÍAS URABÁ



Tramo 1 (445ml)



Tramo 2 (180ml)

# HISTÓRICO INVERSIÓN AL DESARROLLO DEPORTIVO

GOBERNADOR				
	ANIBAL GAVIRIA	LUIS ALFREDO RAMOS	SERGIO FAJARDO	LUIS PÉREZ
INVERSIÓN	\$82.764	\$232.390	\$266.646	\$732.144

# Secretaría de Minas

# ANTIOQUIA ABRIÓ EL CAMINO AL CERO MERCURIO

**Con la Ordenanza 24, fuimos el Primer departamento en  
controlar interinstitucionalmente el uso de mercurio**

**El 100% de los títulos mineros de oro en Antioquia,  
YA NO UTILIZA ESTE METAL.**

**Impactamos 43 municipios, representados en  
17.253 personas beneficiadas**

**Hoy Antioquia evitó liberar al ambiente 45 toneladas de mercurio**

**¡SOMOS EJEMPLO NACIONAL!**

# FORMALIZACIÓN MINERA

El paso hacia la buena minería

**4.300 Mineros formalizados  
en todo el departamento**

**Reconocimiento y oportunidad  
para la minería de subsistencia**

**6.636 mineros de subsistencia recibieron de la  
DIAN su Registro Único Tributario - RUT**

# RECUPERACIÓN DE ÁREAS DEGRADADAS

Así recuperamos lo que deja la extracción ilícita de minerales

**Proyecto piloto de recuperación de áreas  
deterioradas por minería.**

**2.872 hectáreas recuperadas**

**9.200 colmenas entregadas y  
3 millones de plántulas sembradas**

**Más de 3.000 familias beneficiadas  
haciendo énfasis afrodescendientes e indígenas**



# FISCALIZACIÓN MINERA

Delegación ejercida con oportunidad

**5.000 procesos de fiscalización ejecutados con una inversión cerca de 31.000 millones provenientes de regalías**

**Se visitó el 100% de los títulos mineros.**

**Hoy Antioquia cuenta con  
1.262 títulos vigentes**

# BURITICÁ, EL CAMBIO FUE PARA TODOS

## Primer Proyecto de oro a gran escala licenciado en Colombia

Uno de los mayores yacimientos de oro de alto tenor en construcción del mundo.

Producción esperada en el 1S 2020 - Avance construcción de acuerdo con cronograma (90%).

**Producción anual: hasta 300,000 oz/año.**

Reservas (P&P): Oro 3,71 Moz @ 8,4 g/t  
Plata 10,7 Moz @ 24,3 g/t

### **Recursos estimados - Enero 2019**

M&I: Oro 5,32 Moz @ 10,32 g/t  
Plata: 21 Moz @ 40,8 g/t  
Inf: Oro 6,02 Moz @ 8,56 g/t  
Plata 26,2 Moz @ 37,3 g/t

# PROYECTO BURITICÁ

**PINE** Proyecto de Interés  
Nacional estratégico

GRAN POTENCIAL GEOLÓGICO

US\$550m

Inversión en  
Construcción

US\$1b

Impuesto &  
Regalías

Alrededor de

4.700

Empleos directos  
e indirectos

Más de

3,7 m

De onzas de oro en Ton/día a partir  
reservas

Más de

3.000

del 2022

3 años de construcción

14 años de operación

# **Instituto de Cultura y Patrimonio de Antioquia**

# **DOTACIÓN DE INSTRUMENTOS MUSICALES**

**Apoyamos en las escuelas municipales del departamento en la dotación y recuperación de instrumentos musicales**

# COFINANCIACIÓN

**Cofinanciación de 380 docentes sobre las áreas danza, música y teatro**

# BANDAS SINFÓNICAS

**124 municipios cuentan con bandas  
sinfónicas y fueron beneficiados con  
dotación y mantenimiento de  
instrumentos.**

# INFRAESTRUCTURA CULTURAL

**6 teatros, 15 casas de la cultura, 4 iglesias,  
10 museos, 2 parques culturales, 2 palacios  
de la cultura y 1 escuela de arte**



# FONDO EDITORIAL

Creación del fondo editorial con 7  
publicaciones realizadas:

**Colección Viva los creadores**

**Ramón Vásquez**

**Expresionismos y localismos**

**Iglesias de Antioquia**

**La danza folclórica en Antioquia**

**Antioquia Indígena**

**Antología de Mahatma Ghandi**

# **APOYO A LOS ARTISTAS**

**Apoyo a los artistas plásticos donde exponen sus obras en el hall de la gobernación y salas de exposición Instituto de Cultura.**

**42 exposiciones en el cuatrienio**

# ESCULTURAS

**19 esculturas instaladas en los municipios y  
ciclorrutas del departamento**

# FESTIVALES DE CINE

**Apoyo a festivales de cine del departamento dejando una política pública para el departamento.**

# Ferrocarril de Antioquia

# Ferrocarril de Antioquia

**350 km de línea férrea, divididos en 3 tramos**

**TRAMO 1: 99.7 km, desde La Pintada hasta Caldas, está en etapa de prefactibilidad**

**TRAMO 2: 77.6 km, cruza todo el Valle de Aburrá, desde Caldas hasta Pradera.**

**Está en etapa de factibilidad totalmente estructurado, se radicó al Gobierno Nacional buscando cofinanciación**

# Ferrocarril de Antioquia

**TRAMO 3: 127.7 km, desde Botero Santo Domingo hasta Puerto Berrío.**

**Está en prefactibilidad y en proceso de contratación, más de \$9.500 millones por regalías**

**TRAMO MAR DE ANTIOQUIA: en ejecución los estudios de prefactibilidad.**

# Gerencia de Servicios Públicos



# GRAN INVERSIÓN GERENCIA DE SERVICIOS PÚBLICOS

**1.500.000 personas, población  
beneficiada**

**\$ 462.000 Millones**

# INTERCONEXIÓN ELÉCTRICA MURINDÓ – VIGÍA DEL FUERTE

Llevamos la energía eléctrica a Vigía del Fuerte y saldamos una deuda histórica de la nación con sus habitantes.

**12.000 personas beneficiadas**  
**1.522 viviendas beneficiadas**

Inversión  
**\$ 23.261 Millones**

# CENTROS DE INNOVACIÓN SOLAR

Con uno de los proyectos de energía sostenible más importantes del país iluminamos la vida de comunidades indígenas, afrodescendientes y campesinas ubicadas en zonas geográficamente alejadas en el Departamento.

**15.000 población beneficiada**

Inversión  
**\$ 6.792 Millones**

# BASURA CERO

## VEHÍCULOS RECOLECTORES Y COMPACTADORES DE BASURA PARA TODA ANTIOQUIA

Entregamos **45 vehículos** de última tecnología para favorecer la recolección, transporte y aprovechamiento de los residuos sólidos.

Los municipios de Oriente producen 20.000 toneladas de basura, hay varios municipios trabajando en eso.

# AGUA POTABLE PARA SAN JUAN DE URABÁ

Con una inversión sin precedentes en el municipio, entregamos agua apta para el consumo humano San Juan de Urabá y los corregimientos costeros de Uveros y Damaquiel.

**7.000 población beneficiada**

**Inversión**

**\$ 16.818 Millones**

# CANALIZACIÓN DE AGUAS RESIDUALES EN SAN MIGUEL, MUNICIPIO DE CAUCASÍA

Dignificamos la vida de la comunidad de San Miguel, donde pasaron de tener un alcantarillado a cielo abierto a un moderno Boxculvert y un alcantarillado cubierto y ambientalmente responsable.

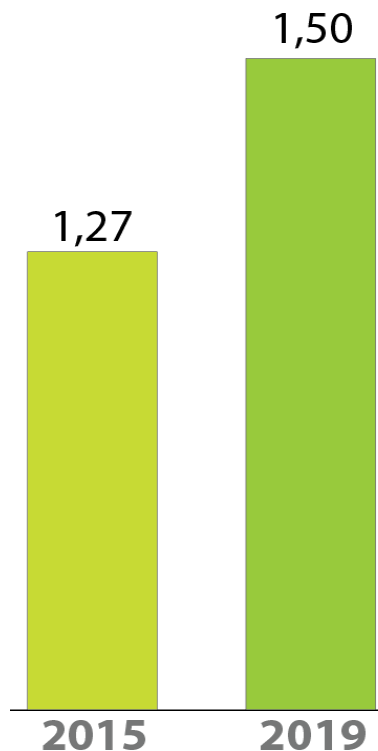
**90.356 población beneficiada**

Inversión  
**\$ 7.553 Millones**

# Teleantioquia

# AUDIENCIAS TELEANTIOQUIA

Datos promedio entre las 6:00 hrs. y las 24:00 hrs.



**El rating de Teleantioquia en 2015 fue de 1.27. A octubre 31 de 2019 presentó un incremento del 18% que equivale a un rating de 1,50.**

Fuente: KANTAR-IBOPE MEDIA



# FORTALECIMIENTO TECNOLÓGICO

- Implementación del Sistema de Contenidos

## **Production Assent Management - PAM**

- Índice de migración de todos los procesos en HD

Inversión  
**\$ 8.517 Millones**

**Cumplimiento del 100%**

# SERIES DRAMATIZADAS

## •Series argumentales

1. Elemental
2. El Crimen no paga (temporada 1)
3. El crimen no paga (temporada 2)
4. Débora la mujer que desnudó a Colombia
5. HkO 1947
6. La cuadra
7. BJ el propio
8. Desvelados
9. Más allá del tiempo (temporada 1)
10. Más allá del tiempo (temporada 2)
11. Más allá del tiempo (temporada 3)
12. Tu club
13. Marylin Live
14. Cata Mestiza
15. La Casa de colores
16. Con olor azucena
17. El Misterio de la condesa
18. La Primípara

## REALITY SHOW

1. El Legado
2. La Gran Carpa

# Secretaría de Medio Ambiente

# ADQUISICIÓN Y MANTENIMIENTO DE PREDIOS PARA PROTECCIÓN DE FUENTES ABASTECEDORAS DE ACUEDUCTOS

**•7.612 hectáreas adquiridas y  
mantenidas**

# **PAGO POR SERVICIOS AMBIENTALES BANCO2**

- **10.032 familias vinculadas al BanCO2**

**TENEMOS MÁS PERSONAS  
CUIDANDO EL MEDIO AMBIENTE  
QUE SOLDADOS Y POLICÍAS EN  
SEGURIDAD, 50.000 PERSONAS**

# CONSERVACIÓN DE ECOSISTEMAS ESTRATÉGICOS A TRAVÉS DEL SIDAP

- **Apoyo a la declaratoria de áreas protegidas realizada por las autoridades ambientales**
  - **Declaratoria de 1.002.353,13 hectáreas**

# ADAPTACIÓN Y MITIGACIÓN AL CAMBIO CLIMÁTICO

- Formulación del Plan Integral de Cambio Climático de Antioquia **PICCA**
  - Nodo regional de Cambio Climático
- 4 versiones del Foro Regional Retos y Oportunidades del Cambio Climático para Antioquia
- Implementación de Sistemas de Cocción eficiente.

Inversión  
**\$ 864 Millones**

# EXPLORACIÓN RÍO CAUCA

- **Expedición Botánica y Ambiental Río Cauca**
- **Festival por la Conservación y la Sostenibilidad del Río Cauca**



# **ORDENANZA PÁRAMOS**

**Durante este gobierno, se tramitaron  
y aprobaron 14 Ordenanzas, para la  
preservación y conservación del  
Medio Ambiente**

**Ordenanza No. 53 de 2018  
PROTECCIÓN INTEGRAL DE LOS PÁRAMOS**

# **Secretaría de Gestión Humana y Desarrollo Organizacional**

# DIRECCIÓN DE PASAPORTES

**563.076**  
**pasaportes expedidos**

# PRESTAMOS A SERVIDORES

1.160 servidores beneficiados con vivienda por **\$137.400 millones.**

**Somos la entidad pública que  
mejor atiende a la ciudadanía.**

**Entregamos la Gobernación  
certificada en calidad hasta el  
2022.**

# AGUAS VIVAS

Se va a terminar la terraza aguas vivas para el disfrute de funcionarios y visitantes



# **Secretaría de Participación Ciudadana y Desarrollo Social**

# GESTIÓN PARA EL DESARROLLO Y LA COHESIÓN TERRITORIAL

**271 Organizaciones Comunales y Sociales del departamento de Antioquia fueron seleccionadas a través de un concurso público para recibir financiación en sus proyectos de desarrollo comunitario**

**Inversión**

**\$ 14.187 Millones**



# TOTAL INVERTIDO A TRAVÉS DE LAS ORGANIZACIONES SOCIALES

<b>IDEAS EN GRANDE</b>	<b>\$ 7.560 MILLONES</b>
<b>CONVITES</b>	<b>\$ 2.583 MILLON</b>
<b>TOTAL:</b>	<b>\$ 11.093 MILLONES</b>
<b>TOTAL JAC.</b>	<b>5.662 GENERADAS EN EL DEPARTAMENTO</b>
<b>ASOCOMUNAL</b>	<b>114 GENERADAS EN EL DEPARTAMENTO</b>

53 MESAS DIVERSAS APOYADAS EN EL DEPARTAMENTO DE ANTIOQUIA;  
Y MAIA MICHEL DOMINGUEZ GANADORA DE LA ANTIOQUEÑA DE ORO  
MUJER TRANSGENERO LIDER SOCIAL Y COMUNAL DEL BAJO CAUCA

# **Secretaría Seccional de Salud y Protección Social**

# DEUDA EN SALUD

**Se recibió la Secretaría con un déficit de  
\$400.000 millones  
y la vamos a entregar en \$0 de deuda**

# ACUERDO DE PUNTO FINAL

**Se hizo el acuerdo de punto final, ya nosotros entregamos lo que nos correspondía hoy.**

**Nosotros por el contrato firmado estamos a paz y salvo con todos, la que debe es la Nación.**

# NO POS

**Se ganó la batalla del NO POS, a partir de enero de 2020 ningún departamento de Colombia tiene que pagar NO POS**

# INVERSIÓN EN INFRAESTRUCTURA HOSPITALARIA

Se cofinanciación de proyectos para la construcción, remodelación, adecuación y/o ampliación de la infraestructura física a través de la financiación por un valor **\$107.299.562.644 en 67 municipios.**

INFRAESTRUCTURA FÍSICA 2016		
MUNICIPIO	ESE HOSPITAL	VALOR COFINANCIADO
San Juan de Urabá	Héctor Abad Gómez	\$ 50,000,000
Nariño	San Joaquín (PS San Andrés)	\$ 60,000,000
Medellín	La María	\$ 10.000.000.000
Entrerriós	Presbítero Emigdio Palacio	\$ 5.250.000.000
Itagüí	San Rafael	\$ 380.000.000
TOTAL		<b>\$15.630.000.000</b>

# INVERSIÓN EN INFRAESTRUCTURA HOSPITALARIA

INFRAESTRUCTURA FÍSICA 2017		
MUNICIPIO	ESE HOSPITAL	VALOR COFINANCIADO
Amaga	San Fernando	\$ 771.792.804
Anzá	San Francisco de Asís	\$ 400.000.000
Caldas	San Vicente de Paul	\$ 900.000.000
Cañasgordas	San Carlos	\$ 350.000.000
Caramanta	San Antonio	\$ 95.559.471
Liborina	San Lorenzo	\$ 250.000.000
Medellín	La María	\$ 5.000.000.000
Mutata	La Anunciación	\$ 400.000.000
Olaya	San Miguel	\$ 100.000.000
San Francisco	San Francisco de Asís	\$ 125.993.098
San Roque	San Roque	\$ 720.000.000
<b>TOTAL</b>		<b>\$ 9.113.345.373</b>

INFRAESTRUCTURA FÍSICA 2018		
MUNICIPIO	ESE HOSPITAL	VALOR COFINANCIADO
Abejorral	San Juan de Dios	\$1.500.000.000
Abriaquí	Municipio	\$500.000.000
Argelia	Municipio	\$687.781.738
Armenia	San Martin de Porres	\$646.402.937
Bello	Mental de Antioquia	\$15.000.000.000
Betulia	Municipio	\$431.776.588
Caracolí	Municipio	\$350.000.000
carolina	Municipio	\$345.163.184
Caucasia	Cesar Uribe Piedrahita	\$8.573.697.673
Caucasia	Cesar Uribe Piedrahita	\$214.732.525
Cocorná	San Juan de Dios	\$1.000.000.000
Concordia	Municipio	\$200.000.000
Ebéjico	Municipio	\$350.000.000
Entrerriós	Pbro Emigdio Placio	\$7.000.000.000
Frontino	Municipio	\$700.000.000
Gómez Plata	Municipio	\$400.000.000
Granada	Municipio	\$746.320.392

# INVERSIÓN EN INFRAESTRUCTURA HOSPITALARIA

INFRAESTRUCTURA FÍSICA 2018		
MUNICIPIO	ESE HOSPITAL	VALOR COFINANCIADO
Itagüí	Municipio	\$5.000.000.000
Itagüí	San Rafael	\$700.000.000
La Pintada	Municipio	\$392.805.339
Liborina	Municipio	\$400.000.000
Montebello	Municipio	\$312.232.285
Nariño	Municipio	\$779.458.980
Necoclí	Municipio	\$700.000.000
Olaya	Municipio	\$500.000.000
Pueblorrico	Municipio	\$264.606.376
Sabanalarga	Municipio	\$350.000.000
San Francisco	Municipio	\$500.000.000
San Jerónimo	Municipio	\$700.000.000
San Juan de Urabá	Municipio	\$400.000.000
San Luis	Municipio	\$700.000.000
Santa Fe de Antioquia	Municipio	\$750.000.000
Santa Rosa de Osos	Municipio	\$649.920.164
Taraza	San Antonio	\$785.322.518
Valparaíso	Municipio	\$350.000.000
Venecia	Municipio	\$652.549.738
TOTAL		<b>\$53.532.770.437</b>



# INVERSIÓN EN INFRAESTRUCTURA HOSPITALARIA

INFRAESTRUCTURA FÍSICA 2019		
MUNICIPIO	ESE HOSPITAL	VALOR COFINANCIADO
Amagá	ESE Hospital San Fernando	\$500.000.000
Caucasia	ESE Hospital Cesar Uribe Piedrahita	\$2.350.000.000
Caucasia	ESE Hospital Cesar Uribe Piedrahita	\$107.366.250
Cocorná	ESE hospital San Juan de Dios	\$500.000.000
Giraldo	Municipio	\$780.000.000
Gómez Plata	Municipio	\$439.456.120
Guadalupe	ESE hospital Nuestra Señora de Guadalupe	\$7.000.000.000
La Unión	Municipio	\$ 5.600.000.000
Puerto Triunfo	ESE Hospital la Paz	\$ 315.659.818
Salgar	ESE Hospital San José	\$ 800.000.000
San Carlos	Municipio	\$ 750.000.000
San Francisco	Municipio	\$ 352.047.839
Santa Fe	Municipio	\$ 718.916.807
Santo Domingo	Municipio	\$700.000.000
La María	ESE Hospital La María	\$8.000.000.000
<b>TOTAL</b>		<b>\$28.913.446.834</b>

# INVERSIÓN EN INFRAESTRUCTURA HOSPITALARIA

INFRAESTRUCTURA FÍSICA 2019		
MUNICIPIO	ESE HOSPITAL	VALOR COFINANCIADO
Amagá	ESE Hospital San Fernando	\$500.000.000
Caucasia	ESE Hospital Cesar Uribe Piedrahita	\$2.350.000.000
Caucasia	ESE Hospital Cesar Uribe Piedrahita	\$107.366.250
Cocorná	ESE hospital San Juan de Dios	\$500.000.000
Giraldo	Municipio	\$780.000.000
Gómez Plata	Municipio	\$439.456.120
Guadalupe	ESE hospital Nuestra Señora de Guadalupe	\$7.000.000.000
La Unión	Municipio	\$ 5.600.000.000
Puerto Triunfo	ESE Hospital la Paz	\$ 315.659.818
Salgar	ESE Hospital San José	\$ 800.000.000
San Carlos	Municipio	\$ 750.000.000
San Francisco	Municipio	\$ 352.047.839
Santa Fe	Municipio	\$ 718.916.807
Santo Domingo	Municipio	\$700.000.000
La María	ESE Hospital La María	\$8.000.000.000
<b>TOTAL</b>		<b>\$28.913.446.834</b>

**VAMOS A INAUGURAR EL  
HOSPITAL LA MARÍA**

# **VAMOS A INAUGURAR EL HOSPITAL EN ENTERRÍOS**

**VAMOS A INAUGURAR EL  
HOSPITAL MENTAL**



# IMPLEMENTACIÓN DEL MODELO DE GESTIÓN PARA RESULTADOS EN A GOBERNACIÓN DE ANTIOQUIA

- Permite la permite la identificación de las necesidades del Departamento y de escenarios futuros, así como la disminución de los riesgos o pérdidas de esfuerzos, la definición y gestión de las acciones requeridas sobre las políticas públicas, mediante el seguimiento y evaluación de los planes, programas y proyectos.
- Se cuenta con un aplicativo tecnológico, con certificado de seguridad, servidor o alojamiento y dominio. Además de los programas de soporte: Gestor de cursos en línea, gestor de proyectos y agenda multitarea, nube privada y video conferencia.

# **MEJORAMIENTO DE LOS APLICATIVOS INFORMÁTICOS PARA LA GESTIÓN PÚBLICA DEPARTAMENTAL**

Actualización y modernización del aplicativo para el seguimiento al Plan de Desarrollo Departamental.



# EN ANTIOQUIA MEDIMOS LA CALIDAD DE VIDA DE NUESTROS HABITANTES

## **Impacto:**

Realización de dos Encuestas de Calidad de Vida 2017 – 2019  
Se indago por las condiciones socioeconómicas de 120.857 hogares llegando por primera vez a los habitantes de la zona rural, esto en asocio con el Área Metropolitana del Valle de Aburra.

Incluyendo por primera vez la recolección de información sobre componente tecnológico, trabajo infantil y el índice multidimensional de pobreza de Oxford.

# FORMULACIÓN Y ADOPCIÓN DEL PLAN DE ORDENAMIENTO TERRITORIAL PARA TODO EL DEPARTAMENTO

Formulación y adopción del Plan de Ordenamiento Departamental-POD, mediante ordenanza 31 de 2019.

Instrumento de planificación para alcanzar una adecuada organización del departamento, plantea directrices y lineamientos para revertir tensiones y fortalecer potencialidades.

## **Impacto:**

Por ser un ejercicio de escala departamental, beneficia a toda la población antioqueña.

# FORTALECIMIENTO DE LA ARTICULACIÓN INTERSECTORIAL PARA EL DESARROLLO INTEGRAL EN TODO EL DEPARTAMENTO

Ordenanza 68/2017: Marco general para la creación y organización de 6 provincias administrativas y de planificación, en total 46 municipios del departamento asociados mediante provincias.

Formulación del documento Técnico para la creación del Área Metropolitana del Oriente con 13 municipios.

Ordenanza 03/2018: Traslado de la cabecera de Murindó, logros: definición del nuevo sitio de ubicación, realización de la revisión y ajuste del Plan de Ordenamiento Territorial y formulación del Plan Parcial.

# DISEÑO Y DESARROLLO DE APLICATIVO INFORMÁTICO SIFFMA Y APLICACIÓN MÓVIL (APP) PARA CELULAR

## Impacto

Los ciudadanos pueden descargar gratis en sus celulares la aplicación **SIFFMA** y hacer seguimiento a los indicadores fiscales y financieros de sus Municipios y cómo se están invirtiendo los recursos; de ésta manera se aprovechan las herramientas tecnológicas haciendo que la información sea de fácil consulta para todos los habitantes del departamento de Antioquia.

# CREACIÓN DEL OBSERVATORIO ECONÓMICO FISCAL Y FINANCIERO DE ANTIOQUIA

## Impacto:

Beneficia a todos los municipios del departamento, brindando información relevante, oportuna y veraz tanto de sí mismos, como de otros municipios.

Pueden hacer seguimiento a los principales indicadores económicos, fiscales y financieros de sus municipios.

Tiene acceso a estudios, análisis comparativos y de tendencias entre municipios y a información que contribuye a la mejora de la gestión administrativa y a la formulación de políticas públicas.

El observatorio cuenta con tres (3) líneas de investigación: económica, fiscal y financiera; cuyos resultados se pueden evidenciar en la plataforma web

<http://www.obseffant.com/>

# AUTORIDAD CASTAstral

**El Departamento de Antioquia tiene la autoridad catastral desde 1954 ratificada con la Ley 1955 de 2018 Plan de Desarrollo “Pacto por Colombia” 2018-2022**

- ✓ 1.127.372 Predios Intervenidos a través de las diferentes mutaciones
- ✓ 198.186 Ingreso de predios nuevos
- ✓ 14.100 Trámite de conservación Dinámica
- ✓ 807 Visitas de Campo
- ✓ 490.000 Trámites de conservación catastral
- ✓ 7.664 Rectificaciones de Áreas

# BELÉN DE BAJIRÁ

**En cumplimiento de FALLO DE SEGUNDA INSTANCIA TUTELA No. 2019-00303 del 30 de septiembre de 2019 del Tribunal Administrativo de Cundinamarca, se efectuó la primera entrega de información al IGAC en la ciudad de Bogotá 28 de noviembre de 2019 y la segunda entrega el 5 de diciembre.**

- Base de datos
- Planos
- Descripción de Zonas
- Tablas de Construcciones
- Cartas Catastrales
- Listado de Predios
- Fichas Prediales

# Secretaría de Productividad y Competitividad



# INNOVAPYME - ANTIOQUIA

- Fortalecemos las capacidades de innovación de las pequeñas y medianas empresas de las regiones de Antioquia para que enfrenten de manera competitiva los retos tecnológicos y productivos actuales y futuros.
- Este programa está en desarrollo hasta el 2022 e impactará a 400 empresarios.

**Inversión**  
**\$ 6.333 Millones**

# INFRAESTRUCTURA PARA EL TURISMO

## **Proyectos desarrollados con FONTUR y los municipios**

- Construcción del Muelle Turístico de Arboletes.
- Senderos Ancestrales Ecoturísticos de la zona El Vallano, en Envigado.
- Construcción de los equipamientos asociados al Puente de Occidente, Sector Olaya
- Construcción de Base Náutica Mixta en Necoclí
- Construcción del Muelle Turístico de Turbo – Antioquia

# INFRAESTRUCTURA PARA EL TURISMO

**Aporte FONTUR: \$ 13.867.293.898**  
**Aporte Gobernación: \$ 2.578.000.000**  
**Aporte Municipios: \$ 637.310.500**  
**Inversión total: \$ 19.380.357.392**

# CAFÉS ESPECIALES

**Café de Antioquia Vive Caminos de Tradición.  
Pavimentación de Vías Campesinas y  
construcción de placahuellas en los  
municipios cafeteros.**

**Kilómetros de vías intervenidas**

**560,88 Km**

**Inversión: \$321.465.743.307**

# BANCO DE LA GENTE, CREER Y CRECER

- Asesoría y crédito fácil a las buenas ideas de los emprendedores y microempresarios de los municipios de Antioquia.
  - Se han realizado desembolsos de microcréditos por más de \$3.285.971.336 posibilitando la creación de más de 519 nuevos emprendimientos.
- El banco tiene un fondo con más de 36.000 millones de pesos para operaciones crediticias
  - 480 microempresarios capacitados en educación financiera

**Inversión**  
**\$ 36.000 Millones**

# **EMPRESA DE VIVIENDA E INFRAESTRUCTURA DE ANTIOQUIA - VIVA**

# VIVIENDA

- ✓ Construcción de Vivienda Nueva
  - Inversión: \$34.287 millones
  - Soluciones: 10.865 viviendas
- ✓ Mejoramientos de Vivienda
  - Inversión: \$ 14.098 millones
  - Soluciones: 8.095 mejoramientos
- ✓ Antioquia Pinta en Grande \$ 2.595 millones
  - 121 municipios intervenidos
  - 16.555 fachadas

**Inversión Total Cuatrenio**  
**\$ 54.803.833.530**

# PROYECTOS DE INFRAESTRUCTURA

Inversión Total  
**\$ 261.515 Millones**

**Antioquia Central Park, Cicloinfraestructuras, Escenarios Deportivos,  
Sedes de Fuerza Publica, IU Digital Antioquia, Parques Educativos,  
Estudios y Diseños Hospital de Caldas, Estudios y Diseños 3 Ecoparques**

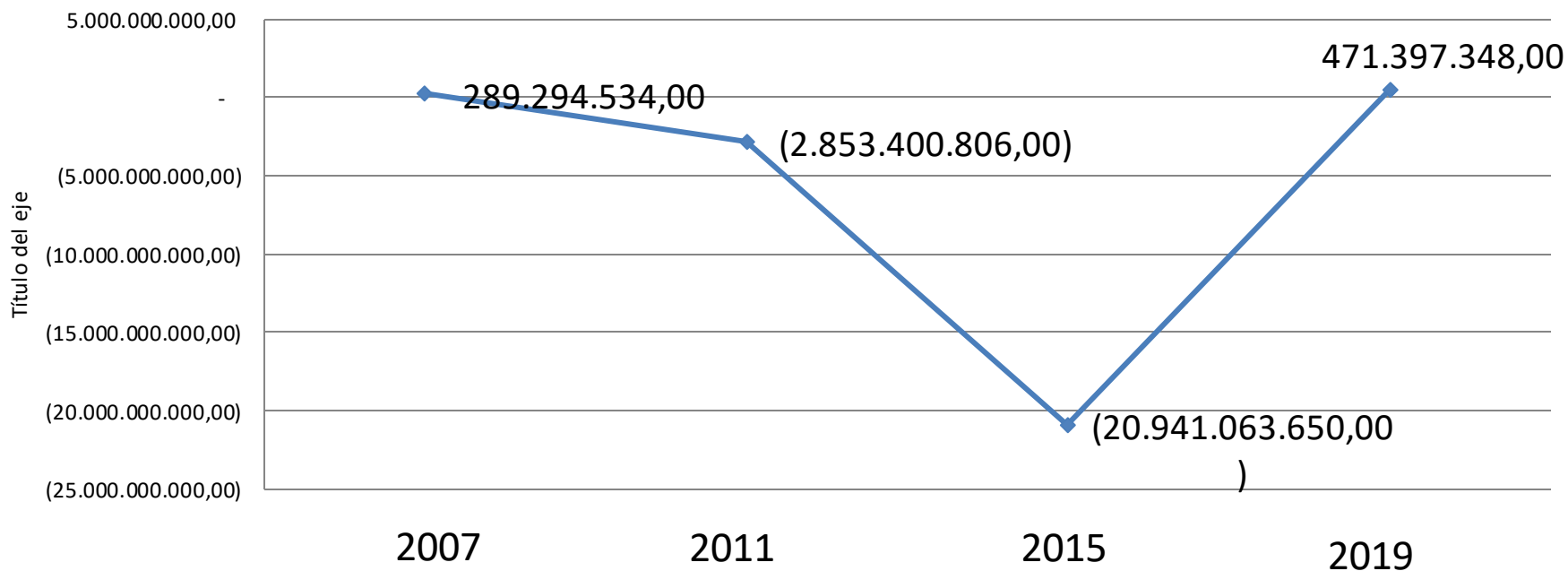


# FINANZAS COMPARATIVAS - VIVA

- ✓ 2015: \$20.941 millones de perdida
- ✓ 2016: \$1.156 millones de utilidad
- ✓ 2017: \$838 millones de utilidad
- ✓ 2018: \$1.750 millones de utilidad
- ✓ 2019: \$471 millones de utilidad  
(Proyectada)

# FINANZAS COMPARATIVA - VIVA

## EXCEDENTE O DEFICIT ANTES DE IMPUESTOS



# Secretaría de Gobierno

# HISTÓRICO DE HOMICIDIOS EN EL DEPARTAMENTO

**Reducción del 11%** en el número de homicidios durante los años 2016 -2019, en comparativo con el periodo de gobierno anterior (2012-2015).

	<b>2004-2007</b>	<b>2008-2011</b>	<b>2012-2015</b>	<b>2016-2019*</b>
<b>Homicidios en el período de Gobierno</b>	<b>9.260</b>	<b>10.868</b>	<b>9.436</b>	<b>8.391</b>

# SITUACIÓN DEL BAJO CAUCA

# HOMICIDIOS BAJO CAUCA

SUBREGIÓN DEL BAJO CAUCA				
MUNICIPIO	2016	2017	2018	2019*
CÁCERES	19	16	54	71
CAUCASIA	37	53	153	124
EL BAGRE	38	11	46	32
NECHÍ	2	4	9	7
TARAZÁ	20	33	110	69
ZARAGOZA	31	10	27	25
TOTAL BAJO CAUCA	147	127	399	328

# BANDAS CRIMINALES BAJO CAUCA



# NÚMERO DE SOLDADOS

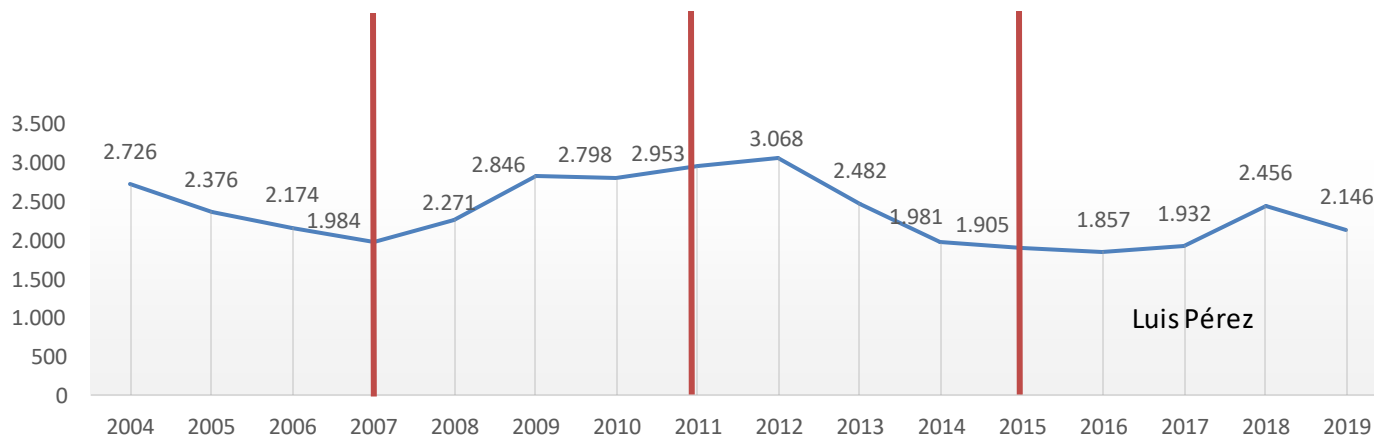
**2017: 477 soldados**

**2019: 4.771 Soldados**

**Incremento efectivo del 1.000% no se refleja en los resultados**



# EVOLUCIÓN DE HOMICIDIOS TOTAL POR AÑO EN ANTIOQUIA 2004 - 31 DE OCTUBRE DE 2019



Fuente: Policía Nacional

Construcción: Observatorio de Seguridad y Convivencia Ciudadana

Fuente: Secretaría de Gobierno

# “EL GOBERNADOR EN LA NOCHE”

ACTIVIDAD	NÚMERO DE ACTIVIDADES
MUNICIPIOS ATENDIDOS	<b>125</b>
JORNADAS ADELANTADAS	<b>400</b>
CONSEJOS DE SEGURIDAD	<b>288</b>
CONSEJO DE GOBIERNO Y SESIONES CONCEJO MUNICIPAL	<b>188</b>
CONVERSATORIOS	<b>66</b>

# “EL GOBERNADOR EN LA NOCHE”

ACTIVIDAD	POBLACION IMPACTADA
EL ESPECIALISTA EN SU MUNICIPIO.	<b>4.750</b>
ACTIVIDADES ACADÉMICAS, PEDAGÓGICAS, LÚDICAS Y RECREATIVAS, DE PROMOCIÓN Y PREVENCIÓN.	<b>150.000</b>
ACTOS PROTOCOLARIOS, CONVERSATORIOS Y ACTOS PÚBLICOS	<b>800.000</b>
CONSEJOS DE SEGURIDAD, GOBIERNO Y SESIONES CONCEJO MUNICIPAL	<b>5.250</b>
<b>TOTAL</b>	<b>960.000</b>

# UN CAFÉ CON EL GOBERNADOR

## 123 CAFÉS CON EL GOBERNADOR CON 122 MUNICIPIOS

# ANTIOQUIA LIBRE DE COCA

<b>AÑO</b>	<b>SIMSI</b>	<b>ERRADICACIÓN</b>
2017	8.855	7.154
2018	13.681	14.153
2019	14.403	22.235
<b>TOTAL</b>		<b>43.542</b>

**ANTIOQUIA UN CASO DE ESTUDIO MUNDIAL**  
**HEMOS CUMPLIDO LA PALABRA**

# SEGURIDAD VIAL

- **Antioquia fue el ganador del Reto Nacional por la Seguridad Vial en 2018**
- **Primer Departamento con Política Pública de Movilidad Saludable, Segura y Sostenible.**
- **56 municipios con convenio de regulación, control, educación y prevención vial.**

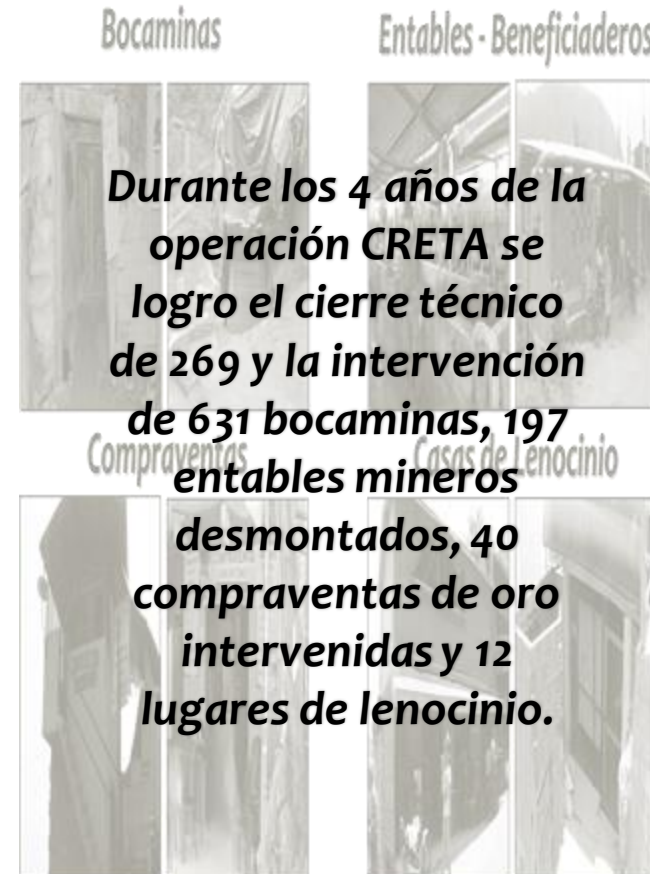
**Inversión**  
**\$ 2.149 Millones**

# RESULTADOS CRETA 2019

Actividad	2016	2017	2018
Bocaminas	104	112	20
Plantas de Beneficio	43	47	54
Compraventas	34	2	4
Casas de Lenocidios	9	1	2
Desalojos	4	1	1
Edificaciones Demolidas	0	10	3
Desmontes Rudimentarios	76	8	1
Comparendos de Policía	469	386	450
Cierres Establecimientos	13	450	12

# RESULTADOS CRETA 2019

ACTIVIDADES	RESULTADOS	TOTAL 2019
Intervenciones	Bocaminas	204
	Planta de beneficio	53
Incautaciones	Molinos artesanales (cocos)	172
	Ejes	23
	Brocas	44
	Motosierras	8
	Motores	138
	Motobombas	49
	Planta eléctrica	33
	Taladros	42
	Pulidora	2
	Quemador de oro	3
	Volquetas	4
	Ácido nítrico (pimpinas)	2
	Cal (Bultos)	4
	Extractor de aire (búfalos)	37
	Mercurio (Gr.)	2164
	Oro (Gr.)	137
	Arma blanca	7
	Marihuana	27
Material aurífero (Kl.)	753	
Explosivos	INDUGEL (Barras)	247
	Mecha (Metros)	866
	Detonadores ineléctricos	416
	Explosivo artesanal (Gr.)	75.56
Combustible	ACPM (Gl.)	41,384
	Gasolina (Gl.)	145
Planes disuasivos	Personas capturadas	9
	Puesto de control	863
	Personas registradas	18584
	Vehículos registrados	7421
	Motos registradas	4178
	Motocarros registrados	3943
Comparendos	20	





# **BALANCE MUNICIPAL SISTEMA GENERAL DE REGALÍAS 2016 - 2019**

# APROBACIÓN POR SUBREGIÓN 2016 - 2019

SUBREGIÓN	# PROYECTOS	VALOR SGR	VALOR TOTAL
BAJO CAUCA	41	\$ 78.345.362.981	\$ 87.065.485.068
MAGDALENA MEDIO	84	\$ 127.199.579.504	\$ 135.955.195.341
NORDESTE	34	\$ 38.026.336.445	\$ 43.194.199.353
NORTE	47	\$ 38.975.207.842	\$ 47.340.399.344
OCCIDENTE	49	\$ 32.561.264.699	\$ 38.988.499.602
ORIENTE	46	\$ 68.328.120.043	\$ 78.419.963.852
SUROESTE	69	\$ 60.037.603.761	\$ 69.230.214.547
URABÁ	54	\$ 114.457.062.164	\$ 117.563.865.112
VALLE DE ABURRÁ	2	\$ 3.493.296.003	\$ 6.745.035.549
<b>TOTAL</b>	<b>426</b>	<b>\$ 561.423.833.441</b>	<b>\$ 624.502.857.769</b>

# APROBACIÓN MUNICIPAL POR SECTORES 2016 - 2019

SECTOR	# DE PROYECTOS	VALOR SGR	VALOR TOTAL
TRANSPORTE	161	\$ 288.451.903.084	\$ 302.196.290.113
DEPORTE Y RECREACIÓN	67	\$ 82.710.691.670	\$ 91.057.187.557
EDUCACIÓN	43	\$ 32.102.754.778	\$ 36.552.810.798
VIVIENDA	43	\$ 60.991.340.776	\$ 71.125.058.253
AGUA POTABLE Y SANEAMIENTO BASICO	28	\$ 34.659.463.135	\$ 43.291.543.070
PLANEACIÓN	25	\$ 24.520.328.696	\$ 33.122.439.186
AGRICULTURA Y DESARROLLO RURAL	13	\$ 8.416.872.811	\$ 10.811.257.211
AMBIENTE Y DESARROLLO SOSTENIBLE	13	\$ 6.741.239.308	\$ 7.933.879.986
SALUD Y PROTECCIÓN SOCIAL	10	\$ 4.768.053.796	\$ 5.115.099.796
INCLUSIÓN SOCIAL Y RECONCILIACIÓN	9	\$ 5.530.259.745	\$ 6.399.168.355
CULTURA	7	\$ 4.331.116.109	\$ 4.331.116.109
INFORMACIÓN ESTADÍSTICA	3	\$ 5.847.743.482	\$ 5.847.743.482
MINAS Y ENERGÍA	3	\$ 2.110.438.061	\$ 6.477.635.862
TRABAJO	1	\$ 241.627.992	\$ 241.627.992
<b>TOTAL</b>	<b>426</b>	<b>\$ 561.423.833.441</b>	<b>\$ 624.502.857.769</b>

# Tecnológico de Antioquia

# FORTALECIMIENTO A LAS INSTITUCIONES OFICIALES DE EDUCACIÓN SUPERIOR

**11.353** estudiantes matriculados  
(período 02/2019) y Acreditación  
Institucional de Alta Calidad.

Inversión  
**\$ 48.776 Millones**

# ACTUALIZACIÓN DEL SISTEMA INFORMATIVO CORPORATIVO

**Modernización de los sistemas de  
información académicos.**

Inversión  
**\$ 4.163 Millones**

# INVERSIÓN EN INFRAESTRUCTURA

## Construcción Edificio Tecnológico

Inversión  
**\$ 5.000 Millones**

# LA DEFENSA DEL TERRITORIO



# RECONOCIMIENTOS

1. Reconocimiento de la UNESCO por alcanzar la meta en el programa Antioquia Libre de Analfabetismo, superando el objetivo de disminución del índice de analfabetismo en el Departamento de 5,2 a 3,8. Incluso superándola y alcanzando una meta de 3,6
2. Reconocimiento del Ministerio de Educación Nacional a la Secretaría de educación por la mejor práctica es gestión TIC, por el desarrollo de la APP Congo y Quima, un reto por la alfabetización.
3. Reconocimiento del Ministerio de Educación Nacional a la Secretaría de Educación por la implementación de proyectos en educación con recursos de regalías.
4. Reconocimiento por parte de Fenalco Antioquia a la Secretaría de Educación Departamental por su aporte a la transformación de la educación.

5. Adicionalmente, la Secretaría de Educación ha recibido reconocimientos por parte de algunos municipios no certificados en educación del Departamento y algunas entidades, gracias a sus aportes a la transformación de los territorios: Coredi, Remedios, Donmatias, Arboletes, entre otros.

Actualmente, la Secretaría de Educación Departamental está como finalista en el Concurso Nacional de Alta Gerencia realizado por la Función Pública, en el énfasis temático de equidad, con el proyecto Bachillerato digital Gratuito. (La premiación es la próxima semana)

Premio Rosa de Oro trayectoria Vida - Congreso de Derechos Humanos en Milán Italia 2017

Orden de la Democracia Simón Bolívar en el grado Cruz Oficial - Cámara de Representantes República de Colombia 2019

Mayo 2017 Amalfi

- Reconocimiento al DAPARD
- A los funcionarios del DAPARD

Noviembre 2018 Ciudad Bolívar

- Reconocimiento al DAPARD por el apoyo brindado en la vereda Los Monos

Septiembre 2018 El Peñol

- Reconocimiento a la Directora por la entrega de insumos para el Cuerpo de Bomberos y la Defensa Civil

Febrero 2019 Chigorodó

- A la Directora del DAPARD
- Al DAPARD

Marzo 2019 Batallón de Movilidad y Maniobra de Aviación No 7

- Reconocimiento a la Directora

Junio 2019 UNGRD

- A la Directora del DAPARD por su gestión
- Al DAPARD por su labor





Octubre 2019 UNGRD

- A la Directora del DAPARD

# ANTIOQUIA, PRIMERO EN COLOMBIA EN TRANSPARENCIA EN CONTRATACIÓN PÚBLICA



## Promedio de Proponentes

Semáforo	Rango
	0
	1 a 3
	3 a 6
	Más de 6

Fuente: CCI

**DICIEMBRE 10 DE 2019**  
**GRACIAS**