

# PLAN DE DESARROLLO "ANTIOQUIA PIENSA EN GRANDE 2016-2019"

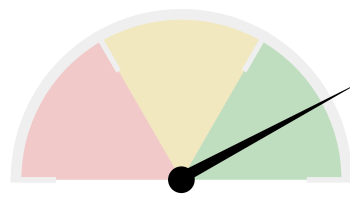
## SISTEMA DE SEGUIMIENTO AVANCES CON CORTE AL 30 DE JUNIO DEL 2019 DEPARTAMENTO ADMINISTRATIVO DE PLANEACIÓN

Cifras en millones de pesos

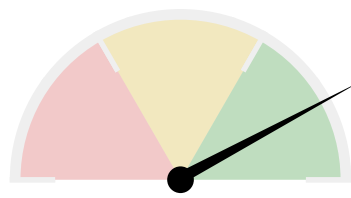
Resultados Acumulado - Cuatrienio

### AVANCE TOTAL PLAN

#### Avance Físico

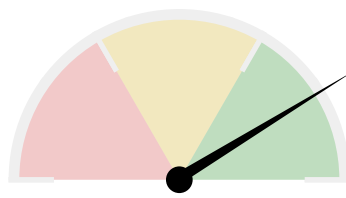


84,5 % - Acumulado (1)

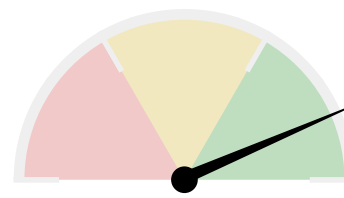


84,5 % - Cuatrienio (2)

#### Avance Financiero



82,66 % - Acumulado (6)



86,98 % - Cuatrienio (7)

Planeado (3)	\$ 16.706.642
Presupuestado (4)	\$ 17.580.572
Ejecutado (5)	\$ 14.531.992
Convenciones % Avance	
Alerta (0 - 33,33)	<b>Rojo</b>
Atención (33,34 - 66,67)	<b>Amarillo</b>
Normal (66,68 - 100,00)	<b>Verde</b>
Sobresaliente (100,01 - 200)	<b>Azul</b>

### AVANCE POR LINEAS ESTRATÉGICAS

Línea estratégica	% Avance físico ponderado		(3) Recursos presupuesto planeados en el cuatrienio	(4) Recursos presupuestados entre 2016 - 2019	(5) Recursos ejecutados entre 2016 - 2019	% Avance financiero	
	(1) Con respecto a lo planeado entre 2016 - 2019 - acumulado	(2) Con respecto a lo planeado en el cuatrienio - plan de desarrollo				(6) Avance con respecto a recursos planeados entre 2016 y 2019 - acumulado	(7) Avance con respecto a recursos planeados en el cuatrienio - plan de desarrollo
COMPETITIVIDAD E INFRAESTRUCTURA	117.13	117.13	\$ 2.182.721	\$ 4.794.976	\$ 4.369.114	91.12	200.17
LA NUEVA RURALIDAD, PARA VIVIR MEJOR EN EL CAMPO	80.19	80.19	\$ 1.736.670	\$ 1.413.976	\$ 1.230.310	87.01	70.84
EQUIDAD Y MOVILIDAD SOCIAL	75.8	75.8	\$ 11.275.292	\$ 10.239.580	\$ 8.038.887	78.51	71.3
SOSTENIBILIDAD AMBIENTAL	67.16	67.16	\$ 399.397	\$ 208.897	\$ 148.757	71.21	37.25
SEGURIDAD, JUSTICIA Y DERECHOS HUMANOS	125.06	125.06	\$ 337.722	\$ 230.139	\$ 200.668	87.19	59.42
PAZ Y POSCONFLICTO	98.56	98.56	\$ 250.615	\$ 53.917	\$ 52.302	97.01	20.87
GOBERNANZA Y BUEN GOBIERNO	130.33	130.33	\$ 524.226	\$ 639.088	\$ 491.955	76.98	93.84
<b>Total</b>	<b>84.5</b>	<b>84.5</b>	<b>\$ 16.706.642</b>	<b>\$ 17.580.572</b>	<b>\$ 14.531.992</b>	<b>82.66</b>	<b>86.98</b>

## AVANCE POR ENTIDADES

<i>Entidad</i>	% Avance físico ponderado			(3) Recursos presupuestados en el cuatrienio	(4) Recursos presupuestados entre 2016 - 2019	(5) Recursos ejecutados entre 2016 - 2019	% Avance financiero		
	(1) Con respecto a lo planeado entre 2016 - 2019 - acumulado	(2) Con respecto a lo planeado en el cuatrienio - plan de desarrollo					(6) Avance con respecto a recursos planeados entre 2016 y 2019 - acumulado	(7) Avance con respecto a recursos planeados en el cuatrienio - plan de desarrollo	
SECRETARÍA DE HACIENDA	200	200	◆	\$ 149.085	\$ 215.855	\$ 189.758	87.91	127.27	◆
GERENCIA INDIGENA	175	175	◆	\$ 14.541	\$ 36.829	\$ 30.760	83.52	211.55	◆
SECRETARÍA GENERAL	145.37	145.37	◆	\$ 12.147	\$ 20.135	\$ 14.917	74.09	122.8	◆
GERENCIA DE INFANCIA, ADOLESCENCIA Y JUVENTUD	143.39	143.39	◆	\$ 474.280	\$ 488.077	\$ 390.540	80.02	82.34	◆
FABRICA DE LICORES DE ANTIOQUIA	135.46	135.46	◆	\$ 17.890	\$ 141.359	\$ 100.619	71.18	562.42	◆
SECRETARÍA DE GOBIERNO Y APOYO CIUDADANO	123.08	123.08	◆	\$ 317.400	\$ 206.167	\$ 182.841	88.69	57.62	◆
GERENCIA DE COMUNICACIONES	119.25	119.25	◆	\$ 15.900	\$ 17.229	\$ 12.232	71	76.93	◆
SECRETARÍA DE PRODUCTIVIDAD Y COMPETITIVIDAD	119	119	◆	\$ 97.298	\$ 61.614	\$ 42.271	68.61	43.43	◆
SECRETARÍA DE MINAS	117.48	117.48	◆	\$ 38.102	\$ 47.740	\$ 44.898	94.05	117.83	◆
MANA	109.76	109.76	◆	\$ 398.733	\$ 370.036	\$ 295.241	79.79	74.06	◆
INSTITUTO DE CULTURA Y PATRIMONIO DE ANTIOQUIA	109.41	109.41	◆	\$ 72.511	\$ 87.661	\$ 76.678	87.47	105.73	◆
SECRETARÍA DE LAS MUJERES	109	109	◆	\$ 20.351	\$ 31.147	\$ 27.285	87.6	134.08	◆
GERENCIA DE AFRODESCENDIENTES	107.95	107.95	◆	\$ 20.791	\$ 42.452	\$ 41.410	97.55	199.18	◆
GERENCIA DE SERVICIOS PUBLICOS	105.88	105.88	◆	\$ 407.107	\$ 587.625	\$ 581.405	98.94	142.8	◆
GERENCIA DE PAZ	101.3	101.3	◆	\$ 250.615	\$ 53.917	\$ 52.302	97.01	20.87	◆
SECRETARÍA SECCIONAL DE SALUD Y PROTECCIÓN SOCIAL	101.06	101.06	◆	\$ 2.063.979	\$ 2.266.037	\$ 1.573.869	69.45	76.27	◆

<b>Entidad</b>	<b>% Avance físico ponderado</b>			<b>(3) Recursos presupuesto planeados en el cuatrienio</b>	<b>(4) Recursos presupuestados entre 2016 - 2019</b>	<b>(5) Recursos ejecutados entre 2016 - 2019</b>	<b>% Avance financiero</b>	
	<b>(1) Con respecto a lo planeado entre 2016 - 2019 - acumulado</b>	<b>(2) Con respecto a lo planeado en el cuatrienio - plan de desarrollo</b>	<b>(6) Avance con respecto a recursos planeados entre 2016 y 2019 - acumulado</b>				<b>(7) Avance con respecto a recursos planeados en el cuatrienio - plan de desarrollo</b>	
SECRETARÍA DE INFRAESTRUCTURA	98.82	98.82	\$ 2.828.066	\$ 5.563.066	\$ 5.036.538	90.54	178.05	
SECRETARÍA DE GESTION HUMANA	97	97	\$ 248.641	\$ 192.425	\$ 134.992	70.15	54.3	
SECRETARÍA DE MEDIO AMBIENTE	94.75	94.75	\$ 100.075	\$ 92.016	\$ 50.214	54.57	50.18	
DEPARTAMENTO ADMINISTRATIVO DE PLANEACIÓN	93	93	\$ 49.507	\$ 41.537	\$ 30.002	72.23	60.6	
SECRETARÍA DE PARTICIPACION CIUDADANA Y DESARROLLO SOCIAL	92.21	92.21	\$ 42.537	\$ 30.864	\$ 23.106	74.86	54.32	
LOTERIA DE MEDELLIN	87.5	87.5	\$ 0				0	
INDEPORTES DE ANTIOQUIA	81.18	81.18	\$ 528.763	\$ 544.830	\$ 288.456	52.94	54.54	
SECRETARÍA AGRICULTURA Y DESARROLLO RURAL	80.03	80.03	\$ 356.429	\$ 206.493	\$ 153.273	74.23	43	
TELEANTIOQUIA	80	80	\$ 9.500	\$ 8.424	\$ 8.424	100	88.67	
SECRETARÍA DE EDUCACION	72.09	72.09	\$ 5.864.209	\$ 4.752.627	\$ 4.074.127	85.72	69.46	
GERENCIA DE AUDITORIA INTERNA	67.55	67.55	\$ 1.438	\$ 870	\$ 498	57.25	34.62	
VIVA	62.04	62.04	\$ 2.018.493	\$ 952.561	\$ 677.772	71.15	33.57	
DAPARD	60.8	60.8	\$ 288.252	\$ 109.092	\$ 93.196	85.43	32.32	
INSTITUCIÓN UNIVERSITARIA DIGITAL DE ANTIOQUIA	0.31	0.31	\$ 0	\$ 46.377	\$ 2.794	6.02	0	
TECNOLOGICO DE ANTIOQUIA	0	0	\$ 0	\$ 71.704	\$ 55.565	77.49	0	
UNIVERSIDAD DE ANTIOQUIA	0	0	\$ 0	\$ 145.363	\$ 120.234	82.71	0	
POLITECNICO JAIME ISAZA CADAVID	0	0	\$ 0	\$ 148.444	\$ 125.773	84.73	0	
<b>Total</b>	<b>84.5</b>	<b>84.5</b>	<b>\$ 16.706.642</b>	<b>\$ 17.580.572</b>	<b>\$ 14.531.992</b>	<b>82.66</b>	<b>86.98</b>	

