

GOBERNACIÓN DE ANTIOQUIA



PIENSA EN GRANDE

INSTRUCTIVOS SUIFP TERRITORIO “Rol Control de Viabilidad-Viabilidad”

DEPARTAMENTO ADMINISTRATIVO DE PLANEACIÓN

**Dirección de Monitoreo, Evaluación y Banco de
Proyectos.**



INSTRUCTIVO: Rol Control de Viabilidad-Viabilidad

- Pasos a realizar con el rol de Control de viabilidad en SUIFP-Territorio
- **Control de viabilidad:** este rol es asignado en el SUIFP a las entidades que han sido creadas y configuradas previamente por el “Administrador local” y realizan las tareas viabilidad.
- **Viabilidad.** Una vez el proyecto pase su verificación de requisitos, la instancia competente deberá realizar un proceso integral de análisis de información, que busca determinar el cumplimiento de criterios metodológicos de formulación, aspectos técnicos de estructuración, articulación con los desafíos del desarrollo plasmados en planes y políticas públicas, su rentabilidad económica y sostenibilidad cuando sea necesario. En el SUIFP se han dispuesto una serie de preguntas que evalúan elementos indispensables que un proyecto debe cumplir para que le sea otorgada su viabilidad. Los criterios generales para dar viabilidad a un proyecto de inversión pública se encuentran en el documento DNP (2016) “ABC de la viabilidad”².
- Cuando el usuario con rol de Control de formulación envía a viabilidad el proyecto pasa a la bandeja del usuario con rol de Control de viabilidad.


ORDEN DE ROLES EN SUIFP TERRITORIO

1. FORMULADOR

2. CONTROL DE FORMULACION

3. CONTROL DE VIABILIDAD

1. Ingresar a la plataforma de SUIFP Territorio, suifp-territorio.dnp.gov.co el usuario que tenga el rol de Control de formulación asignado

El navegador recomendado es  Mozilla Firefox

SUIFP

Señor usuario para contactar a la mesa de ayuda por favor escribir al correo suifpterritorio@dnp.gov.co



 **DNP** Departamento Nacional de Planeación

Iniciar sesión

Tipo de documento de identificación *

Seleccione

Número de documento de identificación *

Número de documento de identificación

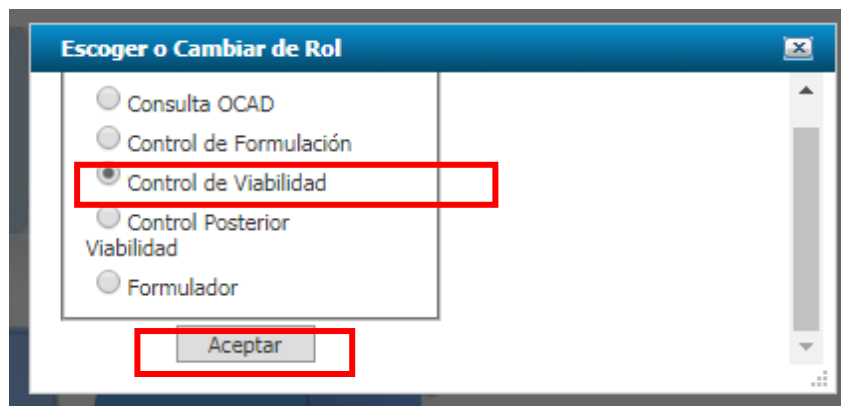
Contraseña *

[¿Olvidó su contraseña?](#)

Ingresar

2. Inmediatamente da clic en el botón Ingresar, el sistema abre un recuadro llamado Escoger o cambiar rol, para este caso seleccionar el rol de Control de formulación y dar clic en Aceptar





3. En la barra de menú , seleccionar la opción Mis Proyectos



REPUBLICA DE COLOMBIA
DNP Departamento Nacional de Planeación

SUIFP
SISTEMA UNIFICADO DE INVERSIONES Y FINANZAS PÚBLICAS

INICIO **MIS PROYECTOS** BÚSQUEDA REPORTES

INICIO

lunes, 23 de julio de 2018 MIGUEL QUINTERO ANDRES CALLE

Bienvenidos al Suifp. El Sistema Unificado de Inversiones y Finanzas Públicas-SUIFP inicia su interoperabilidad con el Portal Único de Contratación. Registrar sus proyectos de inversión en el SUIFP ya que a partir del próximo 01 de enero de 2019 será obligatoria esta asociación para la contratación. **Los soportes de los proyectos se deben cargar en la MGA Web.** El navegador recomendado es

NOTI SUIFP

SUIFP-SCR


WORLD 1000
e-Net
SISTEMA UNIFICADO DE INVERSIONES Y FINANZAS PÚBLICAS

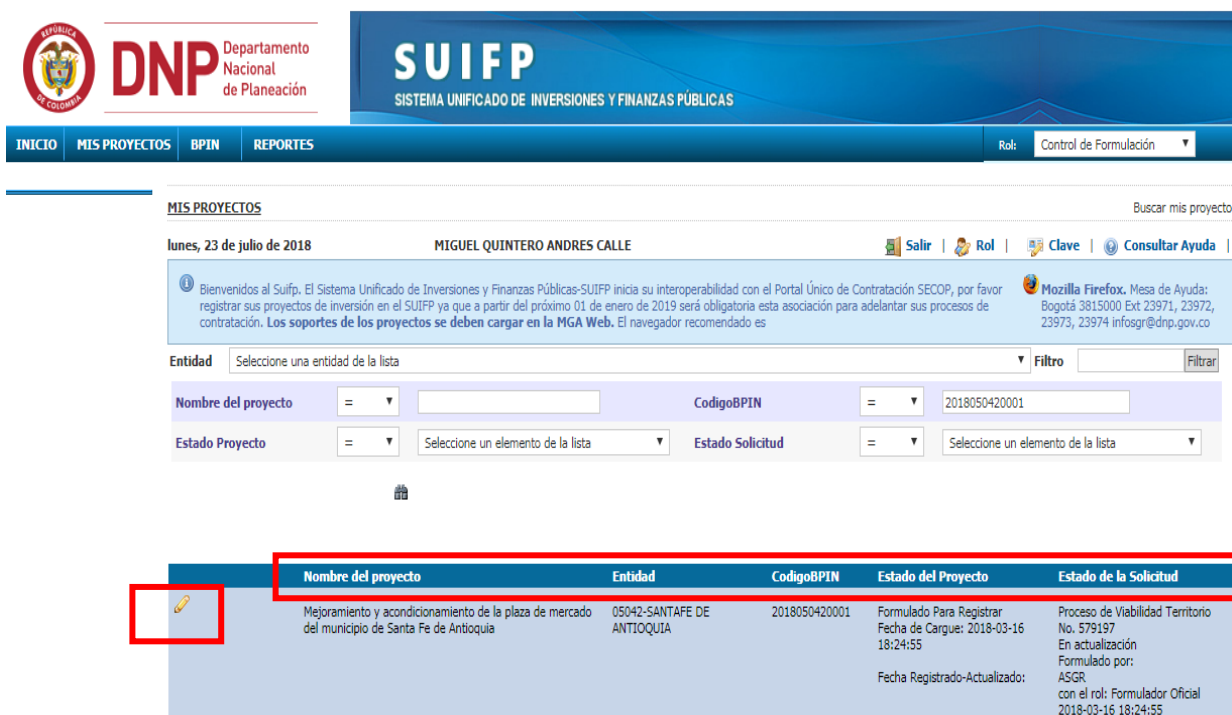


4. Les aparecerá una nueva pantalla y deberá seleccionar la entidad en la casilla llamada seleccione una entidad de la lista.

5. Puede filtrar por varias opciones, nombre del proyecto, código BPIN, Estado del proyecto y estado de solicitud. Para más efectividad puede usar el filtro de Código BPIN, ingresar el número código y dar clic en el icono



6. El sistema arroja la información del proyecto correspondiente al código BPIN que ingreso en la búsqueda, verificar el nombre del proyecto, la entidad, código BPIN, el estado del proyecto y el estado de la solicitud. Luego dar clic en el icono editar que es 



DNP Departamento Nacional de Planeación

SUIFP SISTEMA UNIFICADO DE INVERSIONES Y FINANZAS PÚBLICAS

INICIO MIS PROYECTOS BPIN REPORTES Rol: Control de Formulación

MIS PROYECTOS Buscar mis proyectos


lunes, 23 de julio de 2018 MIGUEL QUINTERO ANDRES CALLE Salir Rol Clave Consultar Ayuda

Bienvenidos al Suifp. El Sistema Unificado de Inversiones y Finanzas Públicas-SUIFP inicia su interoperabilidad con el Portal Único de Contratación SECOP, por favor registrar sus proyectos de inversión en el SUIFP ya que a partir del próximo 01 de enero de 2019 será obligatoria esta asociación para adelantar sus procesos de contratación. **Los soportes de los proyectos se deben cargar en la MGA Web.** El navegador recomendado es Mozilla Firefox. Mesa de Ayuda: Bogotá 3815000 Ext 23971, 23972, 23973, 23974 infoagr@dnpp.gov.co

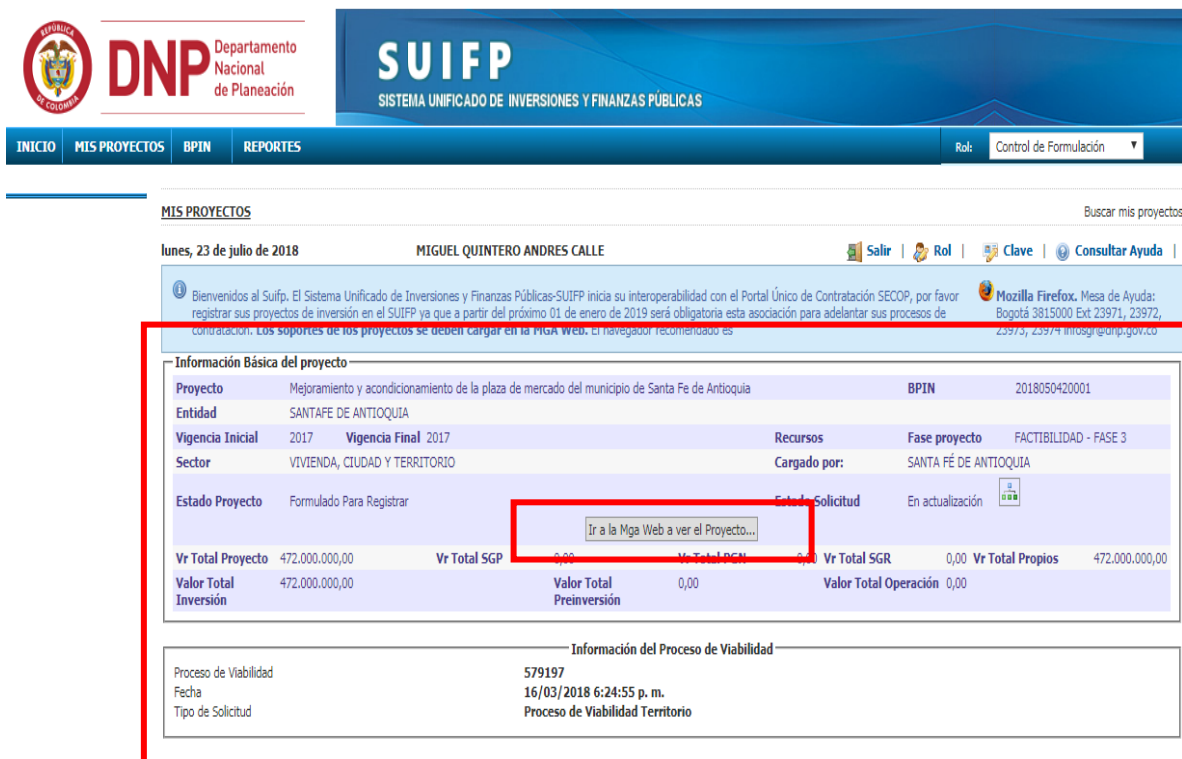
Entidad: Seleccione una entidad de la lista Filtro Filtrar

Nombre del proyecto = [] CodigoBPIN = 2018050420001

Estado Proyecto = [Seleccione un elemento de la lista] Estado Solicitud = [Seleccione un elemento de la lista]

Nombre del proyecto	Entidad	CodigoBPIN	Estado del Proyecto	Estado de la Solicitud
 Mejoramiento y acondicionamiento de la plaza de mercado del municipio de Santa Fe de Antioquia	05042-SANTAFE DE ANTIOQUIA	2018050420001	Formulado Para Registrar Fecha de Cargue: 2018-03-16 18:24:55 Fecha Registrado-Actualizado:	Proceso de Viabilidad Territorio No. 579197 En actualización Formulado por: ASGR con el rol: Formulator Oficial 2018-03-16 18:24:55

- En la nueva imagen el sistema muestra información del proyecto para verificar, como el valor total, el sector, fase, recursos entre otros. Dar clic en el botón Ir a la Mga Web a ver el proyecto (se abrirá una nueva pestaña en el navegador con el proyecto en el aplicativo MGA Web) para verificar y poder tomar la decisión razonable de enviar el proyecto a verificación o devolverlo a la MGA Web.



DNP Departamento Nacional de Planeación

SUIFP SISTEMA UNIFICADO DE INVERSIONES Y FINANZAS PÚBLICAS


INICIO MIS PROYECTOS BPIN REPORTES Rol: Control de Formulación

MIS PROYECTOS Buscar mis proyectos

lunes, 23 de julio de 2018 MIGUEL QUINTERO ANDRES CALLE Salir Rol Clave Consultar Ayuda

Bienvenidos al SuiFP. El Sistema Unificado de Inversiones y Finanzas Públicas-SUIFP inicia su interoperabilidad con el Portal Único de Contratación SECOP, por favor registrar sus proyectos de inversión en el SUIFP ya que a partir del próximo 01 de enero de 2019 será obligatoria esta asociación para adelantar sus procesos de contratación. Los soportes de los proyectos se deben cargar en la MGA Web. El navegador recomendado es Mozilla Firefox. Mesa de Ayuda: Bogotá 3815000 Ext 23971, 23972, 23973, 23974 mibog@antioquiagov.co

Información Básica del proyecto

Proyecto	Mejoramiento y acondicionamiento de la plaza de mercado del municipio de Santa Fe de Antioquia			BPIN	2018050420001				
Entidad	SANTAFE DE ANTIOQUIA								
Vigencia Inicial	2017	Vigencia Final	2017	Recursos	Fase proyecto	FACTIBILIDAD - FASE 3			
Sector	VIVIENDA, CIUDAD Y TERRITORIO			Cargado por:	SANTA FÉ DE ANTIOQUIA				
Estado Proyecto	Formulado Para Registrar			Estado Solicitud	En actualización 				
Vr Total Proyecto	472.000.000,00	Vr Total SGP	0,00	Vr Total PGN	0,00	Vr Total SGR	0,00	Vr Total Propios	472.000.000,00
Valor Total Inversión	472.000.000,00	Valor Total Preinversión	0,00	Valor Total Operación	0,00				

Información del Proceso de Viabilidad

Proceso de Viabilidad	579197
Fecha	16/03/2018 6:24:55 p. m.
Tipo de Solicitud	Proceso de Viabilidad Territorio



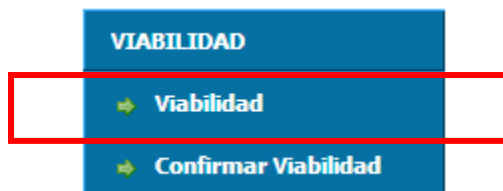
- En la barra de menú, el usuario con rol de Control de viabilidad deberá ubicar la opción BPIN y sin dar clic todavía se desprenderá la opción que deberá seleccionar con un clic en VIABILIDAD.



- Luego el sistema muestra un submenú al lado superior izquierdo, debajo del título Verificación de requisitos.



10. En este menú dar clic en la opción Viabilidad



11. Una vez selecciona la viabilidad, el sistema muestra información del proyecto y en la parte inferior un formulario de repaso sobre la estructura del proyecto. Leer atentamente cada pregunta. Cada punto tiene dos opciones de respuesta, SI y No, y un espacio para observaciones. En caso de responder No, deberá justificar su respuesta y no se podrá registrar el proyecto hasta que cumpla el requisito.

Viabilidad				
Dimensión	Pregunta	Descripción	Respuesta	Observación
Cadena de Valor	¿El objetivo general del proyecto brinda una solución al problema central identificado y describe claramente la situación deseada?	Evalúa la correspondencia entre el problema central-objetivo general.	<input checked="" type="radio"/> Si <input type="radio"/> No	
	¿La información registrada evidencia una relación lógica entre el nombre, el objetivo y programa del proyecto?	Para cumplir con el objetivo, se evidencia una relación lógica con el nombre del proyecto y su programa presupuestal.	<input checked="" type="radio"/> Si <input type="radio"/> No	
	¿La obtención de los productos conlleva al cumplimiento de los objetivos específicos para alcanzar el objetivo general?	Evalúa la correspondencia entre el producto y el objetivo específico.	<input checked="" type="radio"/> Si <input type="radio"/> No	
	¿Las actividades planteadas en el proyecto describen un proceso de generación de valor para la obtención de los productos?	Evalúa si las actividades son las mínimas y necesarias para la generación de cada producto.	<input checked="" type="radio"/> Si <input type="radio"/> No	
	¿Los recursos solicitados son el resultado de un costeo claro y soportado de las actividades del proyecto en cada una de sus vigencias?	La definición del monto de recursos solicitados corresponde a un ejercicio juicioso de costeo de actividades y en ningún caso a una cifra global calculada o proyectada sin respaldo técnico.	<input checked="" type="radio"/> Si <input type="radio"/> No	



Marco lógico	¿Al contrastar la alternativa de solución seleccionada con el problema identificado y con los objetivos propuestos, se encuentra articulación y coherencia entre todos los elementos analizados?		<input checked="" type="radio"/> Sí <input type="radio"/> No	
	¿La magnitud del problema está directamente asociada con el problema planteado?		<input checked="" type="radio"/> Sí <input type="radio"/> No	
Relación con la planificación	¿El objetivo del proyecto y los productos esperados están inmersos en las políticas y planes sectoriales?	Revisa la articulación del proyecto con la estructura estratégica del Sector.	<input checked="" type="radio"/> Sí <input type="radio"/> No	
	¿El objetivo del proyecto y los productos esperados están reflejados en los Planes Estratégico y de Acción de la entidad?	Revisa la articulación del proyecto con la estructura estratégica de la entidad.	<input checked="" type="radio"/> Sí <input type="radio"/> No	
	¿El proyecto contribuye al cumplimiento de la(s) meta(s) de los indicadores de resultado del programa en el cual se clasifica?		<input checked="" type="radio"/> Sí <input type="radio"/> No	
Seguimiento a proyectos de inversión	¿El proyecto cuenta con indicadores de gestión, apropiados para medir el avance anual del proyecto?	Debe existir coherencia con los indicadores de gestión y el avance anual del proyecto.	<input checked="" type="radio"/> Sí <input type="radio"/> No	
	¿El proyecto cuenta con un cronograma de actividades claramente definido para todo su horizonte?	Todo proyecto debe contar con un cronograma, pero por las características del proyecto, si se considera necesario un cronograma detallado, verifique si viene anexo.	<input checked="" type="radio"/> Sí <input type="radio"/> No	
	¿Los indicadores de producto se encuentran bien diseñados para medir el avance de las metas?	Debe existir coherencia entre el producto y su forma de medición.	<input checked="" type="radio"/> Sí <input type="radio"/> No	



Seguimiento a proyectos de inversión	¿El proyecto cuenta con un cronograma de actividades claramente definido para todo su horizonte?	Todo proyecto debe contar con un cronograma, pero por las características del proyecto, si se considera necesario un cronograma detallado, verifique si viene anexo.	<input checked="" type="radio"/> Sí <input type="radio"/> No	
	¿Los indicadores de producto se encuentran bien diseñados para medir el avance de las metas?	Debe existir coherencia entre el producto y su forma de medición.	<input checked="" type="radio"/> Sí <input type="radio"/> No	
	¿Los recursos señalados en las actividades del producto garantizan el cumplimiento de las metas programadas a través del indicador del producto del proyecto?	Se refiere a si los recursos solicitados cubren la necesidad programada en flujo de caja del proyecto y si están acorde con la meta que programaron en los indicadores de producto.	<input checked="" type="radio"/> Sí <input type="radio"/> No	
Sustento Técnico del Proyecto de Inversión	¿El proyecto cuenta con el sustento técnico requerido y los soportes correspondientes?	Las actividades, recursos y metas definidos para el proyecto tienen respaldo en estudios y análisis técnicos realizados previamente a los cuales el DNP o un organismo de	<input checked="" type="radio"/> Sí <input type="radio"/> No	
	¿La entidad formuladora es la competente para adelantar este proyecto de inversión?	El proyecto debe estar enmarcado en la misión de la entidad.	<input checked="" type="radio"/> Sí <input type="radio"/> No	
	¿La entidad tiene claros los recursos requeridos por el proyecto en todo su horizonte de evaluación y considera que su operación puede ser sostenible en el tiempo?	Evalúa si el proyecto fue formulado o actualizado teniendo en cuenta los recursos que se deben considerar en "todas" las etapas del proyecto (preinversión-inversión-operación),	<input checked="" type="radio"/> Sí <input type="radio"/> No	
	¿La estructura de flujo de recursos del proyecto a lo largo de su horizonte de evaluación es consistente con las posibilidades de ejecución y expectativas de	Los recursos solicitados por el proyecto se enmarcan dentro del presupuesto que se espera se le asigne a la entidad en coherencia con los instrumentos de planificación	<input checked="" type="radio"/> Sí <input type="radio"/> No	
	¿La localización de la alternativa de solución seleccionada es pertinente frente a la localización de la población objetivo?		<input checked="" type="radio"/> Sí <input type="radio"/> No	
	¿La población beneficiaria ha sido cuantificada y localizada de acuerdo con la necesidad o el problema que pretende resolver el proyecto?	La población beneficiaria identificada y caracterizada es coherente con la población afectada por el problema que da origen al proyecto. Es posible que sea un subconjunto de los afectados.	<input checked="" type="radio"/> Sí <input type="radio"/> No	

12. Al final del cuestionario, encontrara la opción de guardar y continuar, pero antes de seleccionarla deberá adjuntar el acta de viabilidad.

The screenshot shows a questionnaire with three questions and a table of existing files. Red arrows point to the 'Guardar y continuar' button (labeled '2') and the 'Alojar Archivos' section (labeled '1').

Descargar	Tipo	Fecha	Tipificación
Rol - 0 - Administrador General Usuarios (1)			
https://portalmg.dnp.gov.co/proyecto/17894/Documentos/c	Registro fotográfico	2017-04-07 07:06	Seleccione un elemento de la lista
Rol - 0 - Control de Formulación (1)			
Ficha_de_Verificacion_Antioquica_1427102017003050001.p	Requisitos	2017-09-20 02:27	Seleccione un elemento de la lista

13. En el recuadro llamado ALOJAR ARCHIVOS, en la casilla Tipo de documento, desplegar las opciones y seleccionar Acta de viabilidad

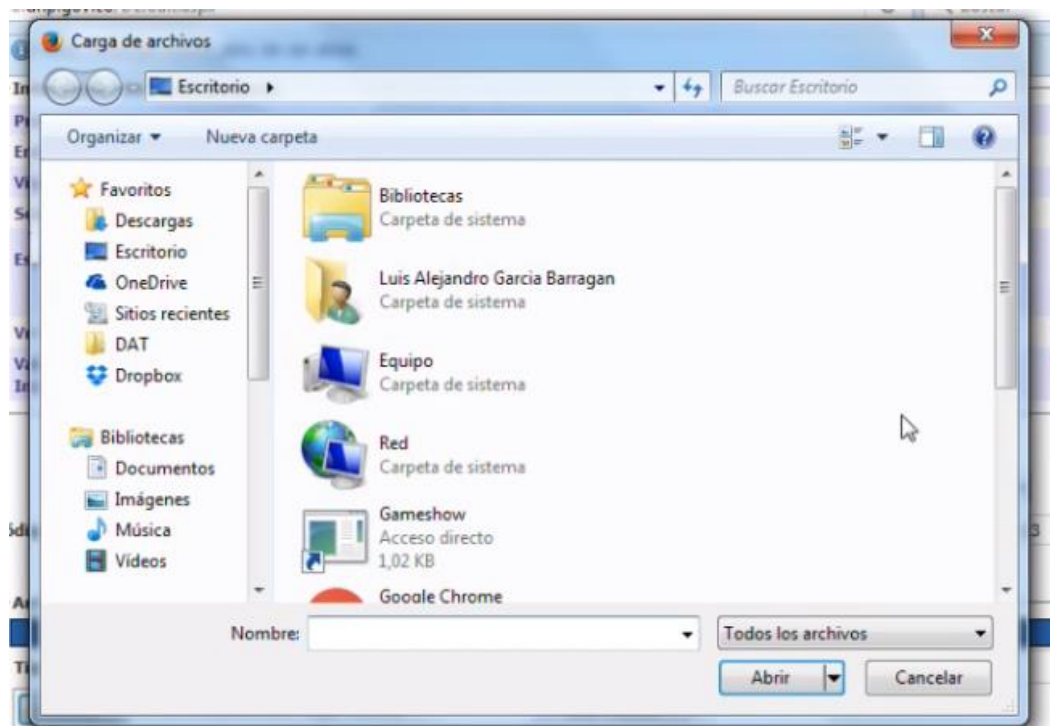
The screenshot shows the 'Alojar Archivos' section with a dropdown menu open. The 'Acta de Viabilidad' option is selected and highlighted in blue.

Descargar	Tipo	Fecha	Tipificación
-----------	------	-------	--------------

14. Luego dar clic en el botón Examinar



15. Se abrirá una ventana para seleccionar y cargar los documentos necesarios





16. Luego de dar clic en el botón abrir se desaparece la ventana y el sistema regresa a la pantalla donde está cargando los documentos, allí dar clic en el botón Subir archivo





17. El sistema arroja un mensaje indicando que la operación se realizó con éxito

La operación se realizó con éxito

Información Básica del Proyecto:

Proyecto	Construcción pavimento calles principales cabecera corregimental de San Alfonso municipio de Buenos Aires	BPIN	20170003190026
Entidad	0319-CAUCA		
Vigencia Inicial	2017	Vigencia Final	2022
Sector	Transporte	Recursos	Fase proyecto FACTIBILIDAD -FASE 3
Estado Proyecto	Formulado Para Registrar	Cargado por:	SECRETARÍA DE PLANEACIÓN
		Estado Solicitud	Confirmar Viabilidad
Ir a la Mga Web a ver el Proyecto...			
Vr Total Proyecto	964,480,783.00	Vr Total SGP	0.00
Vr Total PGN		Vr Total SGR	0.00
Vr Total Propios	964,480,783.00	Valor Total Operación	0.00
Valor Total Inversión	964,480,783.00	Valor Total Preinversión	0.00

Regresar al buscador

Fecha de viabilidad del proyecto: 01/02/2017

Código de identificación del proyecto en la entidad: 123

18. En la parte inferior en el recuadro de Alojar archivos encontrara también un mensaje sobre el archivo que subió y podrá visualizar el nombre y tipo de documento, la fecha que subió el acta de viabilidad y especificaciones.

Archivos de Soporte del Proyecto (PDF,ZIP,RAR).

ALOJAR ARCHIVOS:

Tipo de documento: Seleccione un elemento de la lista

Examinar... No se ha seleccionado ningún archivo. Subir Archivo

ARCHIVO CARGADO

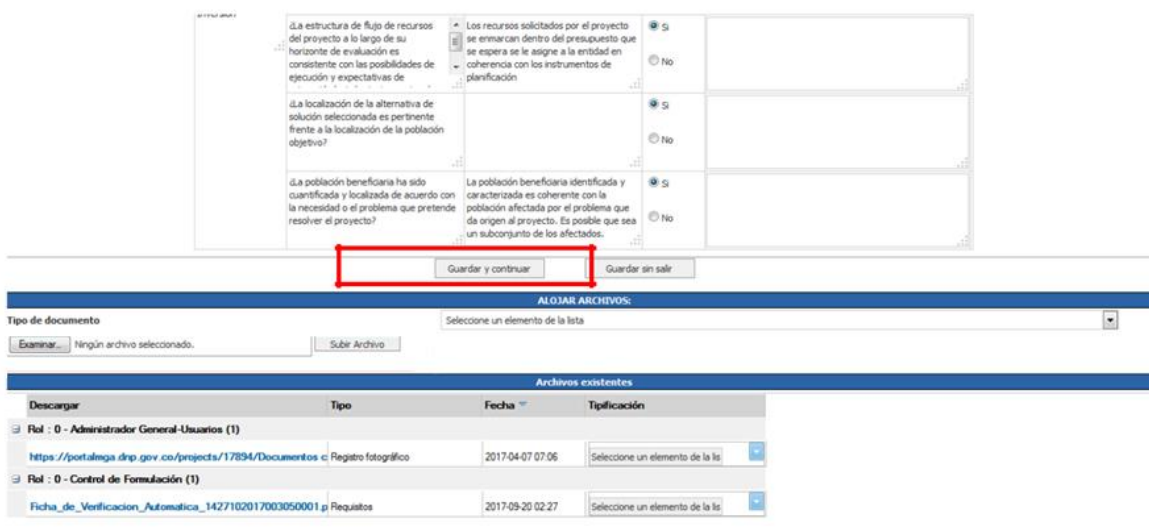
Nombre del archivo: CERTIFICADO_VIABILIDAD_123_20170224_1708.PDF
Tamaño del archivo: 1520709 kb
Tipo de archivo: application/pdf

Archivos existentes

Descargar	Tipo	Fecha	Tipificación
Rol : 0 - Control de Viabilidad (1)			
CERTIFICADO_VIABILIDAD_123_20170224_1708.PDF	Acta de Viabilidad	2017-02-24 05:08	Seleccione un elemento de la lista



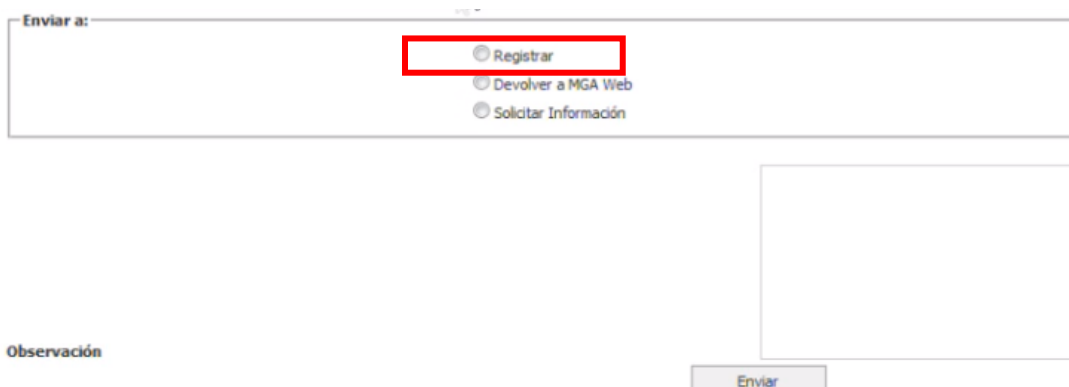
19. Luego de subir el acata de viabilidad, dar clic en el botón guardar y continuar que se encuentra entre el cuestionario y el recuadro de alojar archivos.



The screenshot shows a web interface with a questionnaire on the left and an 'ALOJAR ARCHIVOS' (Upload Files) section on the right. The questionnaire contains three questions with radio button options for 'Si' (Yes) and 'No'. The 'ALOJAR ARCHIVOS' section includes a 'Tipo de documento' dropdown, a 'Subir Archivo' button, and a table of existing files.

Descargar	Tipo	Fecha	Tipificación
<input type="checkbox"/> Ral : 0 - Administrador General-Usuarios (1)			
https://portal.mga.dnp.gov.co/projects/17834/Documentos	Registro fotográfico	2017-04-07 07:06	Seleccione un elemento de la lista
<input type="checkbox"/> Ral : 0 - Control de Formulación (1)			
Ficha_de_Verificacion_Automatica_1427102017003050001.p	Requisitos	2017-09-20 02:27	Seleccione un elemento de la lista

20. Un nuevo recuadro saldrá bajo el nombre de Enviar a , dar clic en la opción de Registrar



The screenshot shows the 'Enviar a:' section of the form. It contains three radio button options: 'Registrar', 'Devolver a MGA Web', and 'Solicitar Información'. The 'Registrar' option is highlighted with a red box. Below this section is an 'Observación' (Observation) field and an 'Enviar' (Send) button.

21. En el espacio designado para observaciones, escribir comentarios sobre la viabilización, Y dar clic en el botón Enviar

Enviar a:

Registrar
 Devolver a MGA Web
 Solicitar Información

EL PROYECTO SE VIABILIZA CON EL CÓDIGO 123

Observación

Enviar

22. Un mensaje indicando que la operación se ha realizado exitosamente aparece en un recuadro verde.



1. Posteriormente podrá verificar que el estado del proyecto sea Registrado actualizado. En la barra de menú , seleccionar la opción Mis Proyectos

 **DNP** Departamento Nacional de Planeación

SUIFP SISTEMA UNIFICADO DE INVERSIONES Y FINANZAS PÚBLICAS

INICIO **MIS PROYECTOS** BPIN REPORTES

Mejoramiento y acondicionamiento de la plaza de mercado del municipio de Santa Fe de Antioquia	05042-SANTAFE DE ANTIOQUIA	2018050420001	Registrado Actualizado Fecha de Cargue: 2018-03-16 18:24:55	Solicitud de Actualización No. 579197 Registrado Actualizado enviado por: MANDRES con el rol: Control de Viabilidad 2018-07-23 20:57:34
--	----------------------------	---------------	--	--

- Hasta este punto llegan las funciones del usuario con rol de control de viabilidad y el registro del proyecto se dará por culminado el proceso de registro en el sistema unificado de inversiones y finanzas públicas.
- **NOTA:** Se sugiere guardar las evidencias del proceso de transferencia de los proyectos al SUIFP, toda vez que la aplicación está sujeta a ajustes y de esta manera tendríamos un respaldo del cumplimiento de responsabilidades ante el Departamento Nacional de Planeación –DNP–.

GRACIAS

Material: Capacitación y Asistencia Técnica DNP - Proyectó: María Fernanda Calderón Valencia

