

GOBERNACIÓN DE ANTIOQUIA



PIENSA EN GRANDE

INSTRUCTIVOS MGA WEB

“Capítulo Necesidades”

DEPARTAMENTO ADMINISTRATIVO DE PLANEACIÓN

Dirección de Monitoreo, Evaluación y Banco de Proyectos.



INSTRUCTIVO: Capítulo Necesidades

- Pasos para diligenciar el Capítulo Necesidades del Módulo de Preparación de la MGA Web



CONSTRUCCIÓN DE UNA BIBLIOTECA EN EL MUNICIPIO DE LETICIA

Seleccione la alternativa: Implementación de estrategias que impulsan la lectura y faciliten el acceso y la circulación a la información y el conoci...

Necesidades **Estudio de necesidades**

Análisis técnico 01 - Bien o servicio a entregar o demanda a satisfacer

Localización

Cadena de valor

Riesgos

Ingresos y beneficios

Préstamos

Depreciación

Documentos de soporte Ver comentarios Imprimir Generar XML Guardar


Compartir

- El Capítulo Necesidades está compuesto por 1 ítems



Estudio de necesidades

01 - Bien o servicio a entregar o demanda a satisfacer

1. Sobre el icono de más  dar clic y el sistema muestra la información a diligenciar. La primera casilla llamada **Seleccione la alternativa**: se desprenden las alternativas que previamente registro en el capítulo de Alternativas, tenga que en cuenta que debe registrar los datos de todo el capítulo para cada una de las alternativas.



CONSTRUCCIÓN DE UNA BIBLIOTECA EN EL MUNICIPIO DE LETICIA

Seleccione la alternativa: Implementación de estrategias que impulsen la lectura y faciliten el acceso y la circulación a la información y el conoci...

Estudio de necesidades

01 - Bien o servicio a entregar o demanda a satisfacer

Bien o servicio	Unidad de medida	Descripción	Inicio historia	Final historia	Último año
No se ha ingresado información sobre bienes o servicios					

Adicionar

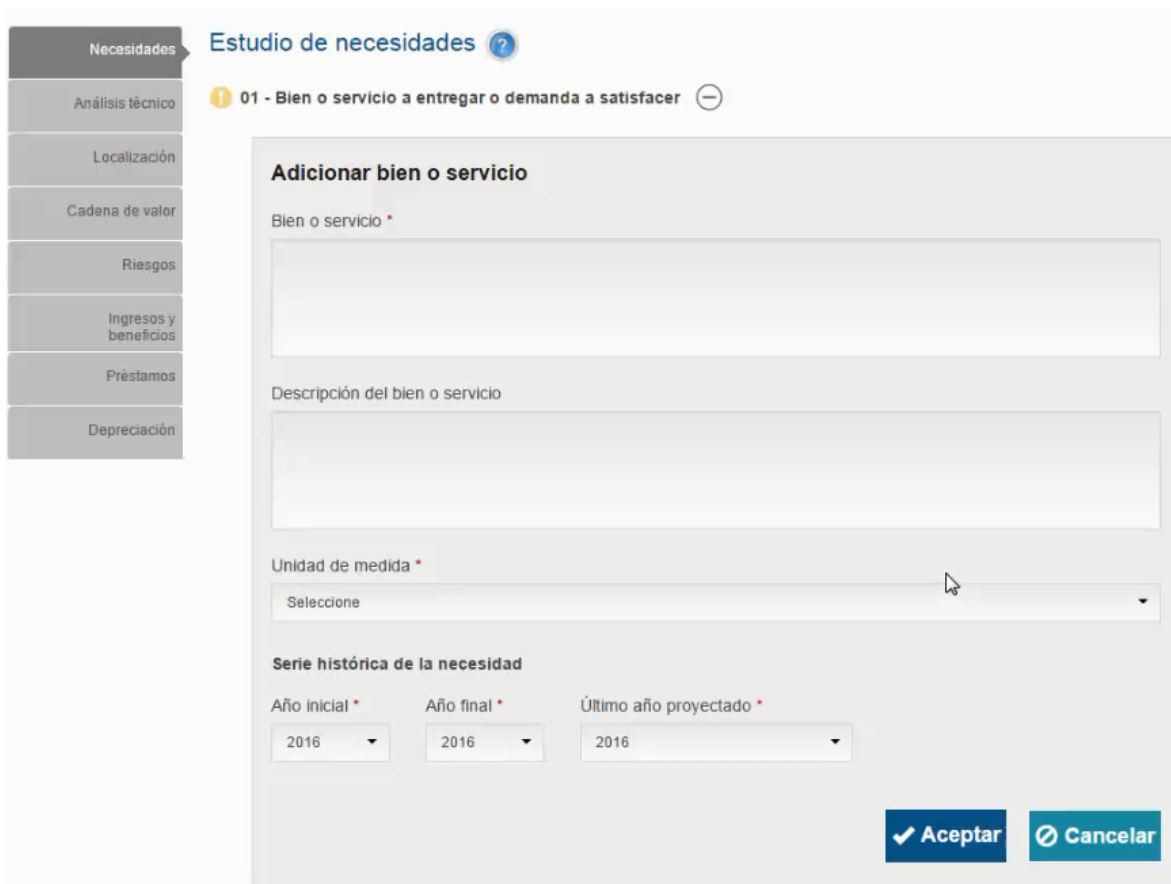
Documentos de soporte Ver comentarios Imprimir Generar XML Guardar

Compartir

2. El sistema muestra un cuadro vacío con 6 casillas llamadas bien o servicio, unidad de medida, descripción, inicio historia, final historia, último año. Para ingresar los datos dar clic en el botón Adicionar



3. Se abre una nueva ventana de información sobre la cual debe digitar en el espacio debajo de Bien o Servicio que el formulador ha determinado previamente. Igualmente digitar la descripción del bien o servicio en el espacio debajo del título Descripción.



4. Seleccionar la unidad de medida para el bien o servicio dando clic sobre la casilla se desprende una serie de opciones de unidades, el formulador deberá seleccionar el que pertenece o ha definido para el bien o servicio.



Unidad de medida *

Seleccione

Seleccione

Día

Hectáreas

Hora

Kilómetro

Kilómetro cuadrado

Kilovatio

Litros

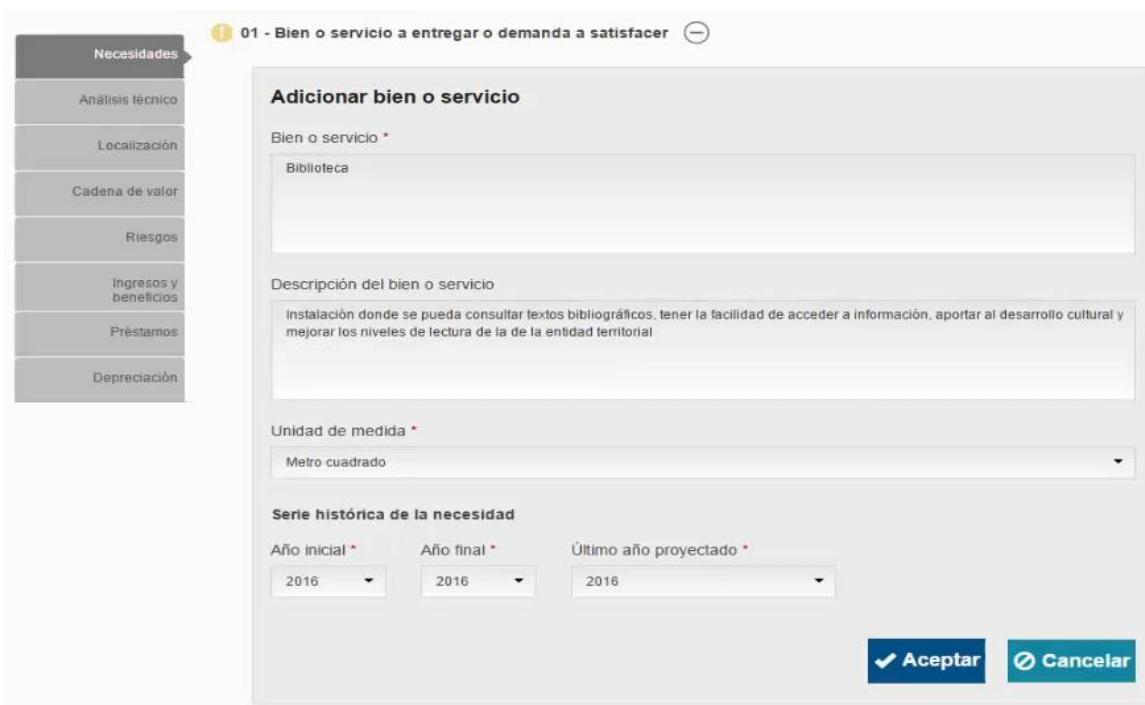
Megavatio

Mes

Metro

Metro cuadrado

5. Seguidamente se encuentra el título Serie histórica de la necesidad, en cada una de las casillas se desprende opciones en años.



01 - Bien o servicio a entregar o demanda a satisfacer

Adicionar bien o servicio

Bien o servicio *

Biblioteca

Descripción del bien o servicio

Instalación donde se pueda consultar textos bibliográficos, tener la facilidad de acceder a información, aportar al desarrollo cultural y mejorar los niveles de lectura de la de la entidad territorial

Unidad de medida *

Metro cuadrado

Serie histórica de la necesidad

Año inicial * Año final * Último año proyectado *

2016 2016 2016

Aceptar Cancelar

- Serie histórica de la necesidad :

Año inicial: a partir de cuando iniciamos el estudio

Año final: cuando tenemos datos ciertos (el año cuando el proyecto esta formulado y listo para presentar)

Ultimo año proyecto: hasta donde va análisis del proyecto

Serie histórica de la necesidad

Año inicial * Año final * Último año proyectado *

2016 2016 2016

2012
2013
2014
2015
2016

✓ Aceptar ⌘ Cancelar

Serie histórica de la necesidad

Año inicial * Año final * Último año proyectado *

2015 2016 2016

✓ Aceptar ⌘ Cancelar

6. Luego de seleccionar los años correspondientes, dar clic en el botón Aceptar

Serie histórica de la necesidad

Año inicial * Año final * Último año proyectado *

2015 2016 2016

2016
2017
2018
2019
2020

✓ Aceptar ⌘ Cancelar

7. El sistema nos muestra la información ordenadamente en el recuadro, adicional del bien o servicio se desprende un nuevo cuadro con una casilla por cada año que escogió, es decir una casilla desde el año inicial (2015) hasta el último año (2020) en secuencia, para ingresar la oferta y la demanda y automáticamente el sistema calcula el déficit por año. (Oferta- Demanda=Déficit)

Necesidades

- 01 - Bien o servicio a entregar o demanda a satisfacer

Bien o servicio	Unidad de medida	Descripción	Inicio historia	Final historia	Último año
Biblioteca	Metro cuadrado	Instalación donde se pueda consultar textos bibliográficos, tener la facilidad de acceder a información, aportar al desarrollo cultural y mejorar los niveles de lectura de la de la entidad territorial	2015	2016	2020

Año	Oferta	Demanda	Déficit
2015	0,00	0,00	0,00
2016	0,00	0,00	0,00
2017	0,00	0,00	0,00
2018	0,00	0,00	0,00
2019	0,00	0,00	0,00
2020	0,00	0,00	0,00

+ Adicionar

- Cuadro Oferta y Demanda













Año	Oferta	Demanda	Déficit
2015	0,00	0,00	0,00
2016	0,00	0,00	0,00
2017	0,00	0,00	0,00
2018	0,00	0,00	0,00
2019	0,00	0,00	0,00
2020	0,00	0,00	0,00

+ Adicionar









- Para ingresar la información dar clic en el icono de lápiz y se habilitan los espacios para diligenciar los datos.

Una vez ingrese la información dar clic en guardar sobre cada casilla

	Año	Oferta	Demanda	Déficit
 	2015	<input type="text" value="450,00"/>	<input type="text" value="5000"/>	0,00
 	2016	<input type="text" value="550,00"/>	<input type="text" value="0"/>	0,00
 	2017	<input type="text" value="700"/>	<input type="text"/>	0,00
 	2018	<input type="text"/>	<input type="text"/>	0,00
 	2019	<input type="text"/>	<input type="text"/>	0,00
 	2020	<input type="text"/>	<input type="text"/>	0,00

- El sistema automáticamente calcula el déficit para cada una de las vigencias

	Año	Oferta	Demanda	Déficit
	2015	450,00	5.000,00	-4.550,00
	2016	550,00	6.500,00	-5.950,00
	2017	700,00	7.500,00	-6.800,00
	2018	1.000,00	8.700,00	-7.700,00
	2019	1.800,00	9.000,00	-7.200,00
	2020	2.100,00	10.500,00	-8.400,00

9. Luego de diligenciar la información correspondiente dar clic sobre el botón Guardar

CONSTRUCCIÓN DE UNA BIBLIOTECA EN EL MUNICIPIO DE LETICIA

* Campos requeridos

Seleccione la alternativa: Implementación de estrategias que impulsen la lectura y faciliten el acceso y la circulación a la información y el conoci...

Necesidades Estudio de necesidades ?

01 - Bien o servicio a entregar o demanda a satisfacer

	Bien o servicio	Unidad de medida	Descripción	Inicio historia	Final historia	Último año
  	Biblioteca	Metro cuadrado	Instalación donde se pueda consultar textos bibliográficos, tener la facilidad de acceder a información, aportar al desarrollo cultural y mejorar los niveles de lectura de la de la entidad territorial	2015	2016	2020

+ Adicionar

* Campos requeridos

Documentos de soporte Ver comentarios Imprimir Generar XML Guardar

Compartir

10. El sistema arroja un recuadro indicando que la información fue guardada. Dar clic en el botón Aceptar

CONSTRUCCIÓN DE UNA BIBLIOTECA EN EL MUNICIPIO DE LETICIA

* Campos requeridos

Seleccione la alternativa: Implementación de estrategias que impulsen la lectura y faciliten el acceso y la circulación a la información y el conocimiento

Estudio de necesidades

✓ 01 - Bien o servicio a entregar o demanda a satisfacer

Descripción	Inicio historia	Final historia	Último año
Biblioteca donde se pueda encontrar textos bibliográficos, facilidad de acceder a la información, aportar al desarrollo cultural y mejorar los hábitos de lectura de la población territorial	2015	2016	2020

La información fue guardada.

Aceptar

Adicionar

* Campos requeridos

Documentos de soporte Ver comentarios Imprimir Generar XML Guardar

Compartir

La oferta se relaciona con la capacidad de provisión de bienes o de prestación de servicios, así como con las condiciones de calidad y con aquellas posibilidades de optimizar los recursos disponibles siguiendo la recomendación de contemplar como alternativa de solución la situación base optimizada

La demanda refleja la magnitud de la necesidad de la población afectada por el problema respecto de los bienes y servicios definidos previamente, o de las compras presentes en el mercado cuando se trata de la comercialización de excedentes de producción frente a una oportunidad que puede aprovecharse.

GRACIAS

Material: Capacitación y Asistencia Técnica DNP - Proyecto: María Fernanda Calderón Valencia

