

# GOBERNACIÓN DE ANTIOQUIA



## PIENSA EN GRANDE

**INSTRUCTIVOS MGA WEB**

**“Capítulo Ingresos y beneficios”**

**DEPARTAMENTO ADMINISTRATIVO DE PLANEACIÓN**

**Dirección de Monitoreo, Evaluación y Banco de  
Proyectos.**




**INSTRUCTIVO: Capítulo Ingresos y beneficios**

- Pasos para diligenciar el Capítulo Ingresos y beneficios del Módulo de Preparación de la MGA Web




The screenshot shows the MGA Web interface. At the top, there is a navigation bar with the DNP logo and the text 'Departamento Nacional de Planeación'. The main navigation tabs are 'Identificación', 'Preparación', 'Evaluación', 'Programación', and 'Presentar y transferir'. The 'Preparación' tab is active. Below the navigation bar, the title of the project is 'CONSTRUCCIÓN DE UNA BIBLIOTECA EN EL MUNICIPIO DE LETICIA'. A dropdown menu for 'Seleccione la alternativa:' is set to 'Implementación de estrategias que impulsen la lectura y faciliten el acceso y la circulación a la información y el conoci...'. On the left, a vertical list of steps is shown: 'Necesidades', 'Análisis técnico', 'Localización', 'Cadena de valor', 'Riesgos', 'Ingresos y beneficios', 'Préstamos', and 'Depreciación'. The 'Ingresos y beneficios' step is highlighted with a yellow warning icon and a plus sign. At the bottom, there are buttons for 'Documentos de soporte', 'Ver comentarios', 'Imprimir', 'Generar XML', and 'Guardar'.

- El Capítulo Ingresos y beneficios está compuesto por 1 ítems



This is a close-up of the 'Ingresos y beneficios' step from the screenshot above. It shows the title 'Ingresos y beneficios' with a question mark icon, and below it, a single item '01 - Ingresos y beneficios' with a yellow warning icon and a plus sign.

1. Sobre el icono de: más  dar clic y el sistema muestra la información a diligenciar  
La primera casilla llamada **Seleccione la alternativa**: se desprenden las alternativas que previamente registro en el capítulo de Alternativas, tenga que en cuenta que debe registrar los datos de todo el capítulo para cada una de las alternativas.



Ingresos y beneficios 

 01 - Ingresos y beneficios 

**Ingresos y beneficios**

	Tipo	Descripción	Unidad de medida	Bien producido	RPC
No se ha ingresado información sobre ingresos o beneficios					

 **Adicionar**

Totales 

2. La información de Ingresos y beneficios se verá reflejada en un cuadro, para ingresar los datos dar clic en el botón Adicionar



Ingresos y beneficios 

 01 - Ingresos y beneficios 

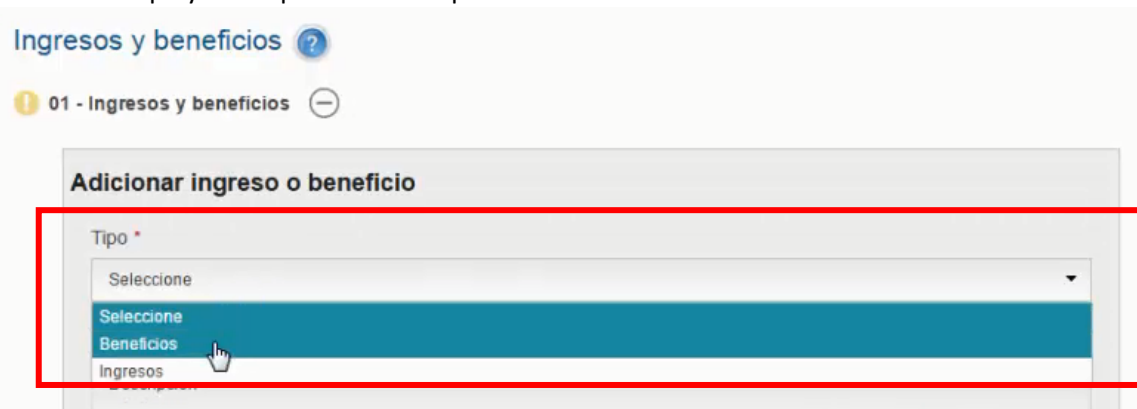
**Ingresos y beneficios**

	Tipo	Descripción	Unidad de medida	Bien producido	RPC
No se ha ingresado información sobre ingresos o beneficios					

 **Adicionar**

Totales 

- Posteriormente en la nueva ventana que abre el sistema, seleccionar el tipo de información que va a diligenciar si ingresos o beneficios. Dar clic en la casilla debajo del título Tipo y se desprenderá las opciones.



Ingresos y beneficios ?

01 - Ingresos y beneficios -

**Adicionar ingreso o beneficio**

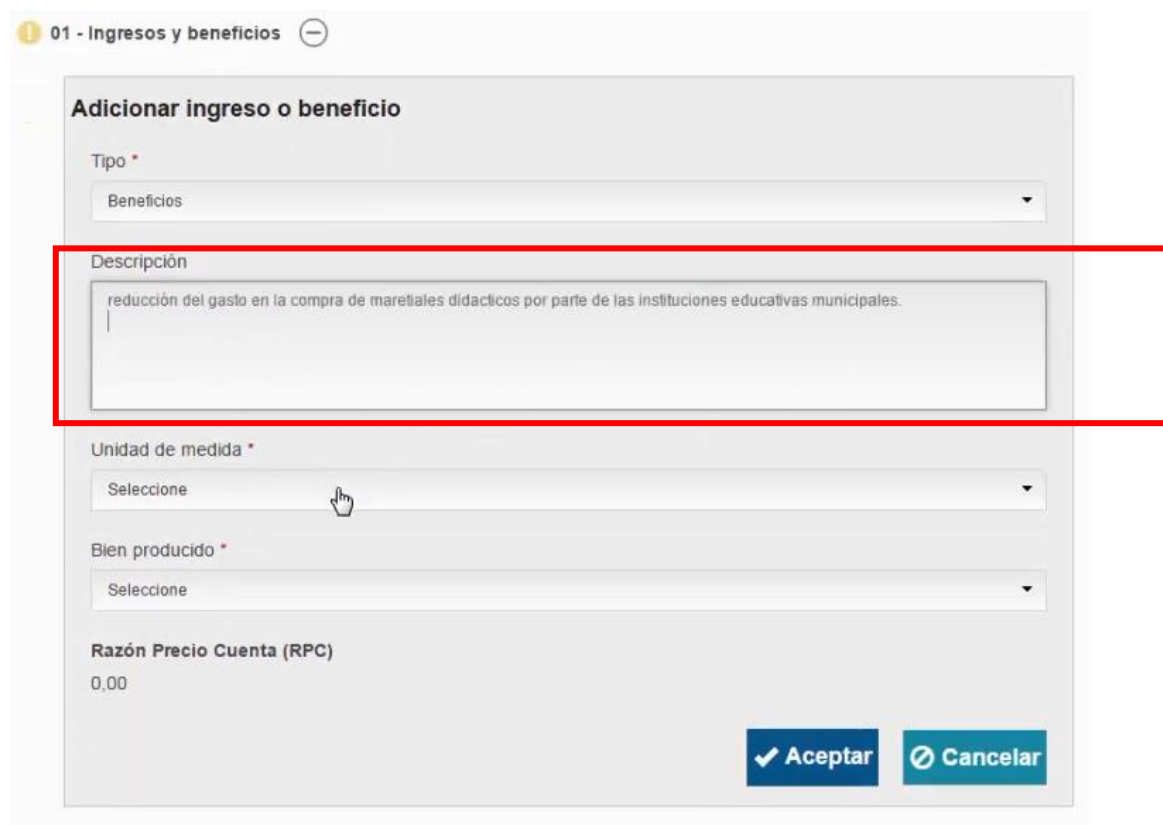
Tipo \*

Seleccione

Beneficios

Ingresos

- Luego en la casilla habilitada en Descripción, escribir un breve resumen del tipo de ingreso o beneficio.



01 - Ingresos y beneficios -

**Adicionar ingreso o beneficio**

Tipo \*

Beneficios

Descripción

reducción del gasto en la compra de materiales didácticos por parte de las instituciones educativas municipales.

Unidad de medida \*

Seleccione

Bien producido \*

Seleccione

Razón Precio Cuenta (RPC)

0,00

Aceptar Cancelar

5. Seleccionar de la lista de opciones que se desprende al dar clic sobre la casilla Selecione, debajo del título Unidad de medida.

01 - Ingresos y beneficios

### Adicionar ingreso o beneficio

Tipo \*

Beneficios

Descripción

reducción del gasto en la compra de mateiales didacticos por parte de las instituciones educativas municipales.

Unidad de medida \*

Selecione

- Selecione
- Día
- Hectáreas
- Hora
- Kilovatio
- Kilómetro
- Kilómetro cuadrado
- Litros
- Megavatio
- Mes
- Metro
- Metro cuadrado
- Metro Cúbico
- Millones
- Minutos



- De la misma forma como selecciono la unidad de medida, seleccionar el bien producido de la lista de opciones que se desprende de la casilla

**Adicionar ingreso o beneficio**

Tipo \*

Beneficios

Descripción

reducción del gasto en la compra de materiales didácticos por parte de las instituciones educativas municipales.

Unidad de medida \*

Número

Bien producido \*

Seleccione

- Café
- Caña de azúcar
- Carbón mineral
- Cebolla
- Comercio
- Comunicaciones
- Confeción de artículos de camisería
- Confeción de cortinas y artículos de ornamentación con Materiales textiles, incluye los de material plástico
- Confeción de prendas de vestir de cuero
- Confeción de ropa exterior para mujer y niña**
- Confeción de ropa interior para mujer y niña
- Confeción de ropa para bebe
- Confeción de ropa para cama
- Confeción de ropa para trabajo

7. El sistema automáticamente arroja la razón precio cuenta :RPC y dar clic en el botón Aceptar

El Precio Cuenta o Precio Sombra corresponde a un valor unitario que representa un precio “corregido” en el cual se “limpian” los efectos de distorsiones y externalidades con el fin de reflejar fielmente el valor social, medido en términos de “bienestar”

Esta cifra será usada en los cálculos que el sistema hace para los resultados en el flujo económico. Puede verificar si la cifra que muestra el sistema si corresponde al bien producido elegido en la lista de razones de precios cuenta para Colombia.

[https://colaboracion.dnp.gov.co/CDT/Inversiones%20y%20finanzas%20pblicas/Estimaci%C3%B3n de precios de cuenta para Colombia.pdf](https://colaboracion.dnp.gov.co/CDT/Inversiones%20y%20finanzas%20pblicas/Estimaci%C3%B3n%20de%20precios%20de%20cuenta%20para%20Colombia.pdf)

01 - Ingresos y beneficios

### Adicionar ingreso o beneficio

Tipo \*

Beneficios

Descripción

reducción del gasto en la compra de materiales didácticos por parte de las instituciones educativas municipales.


Unidad de medida \*

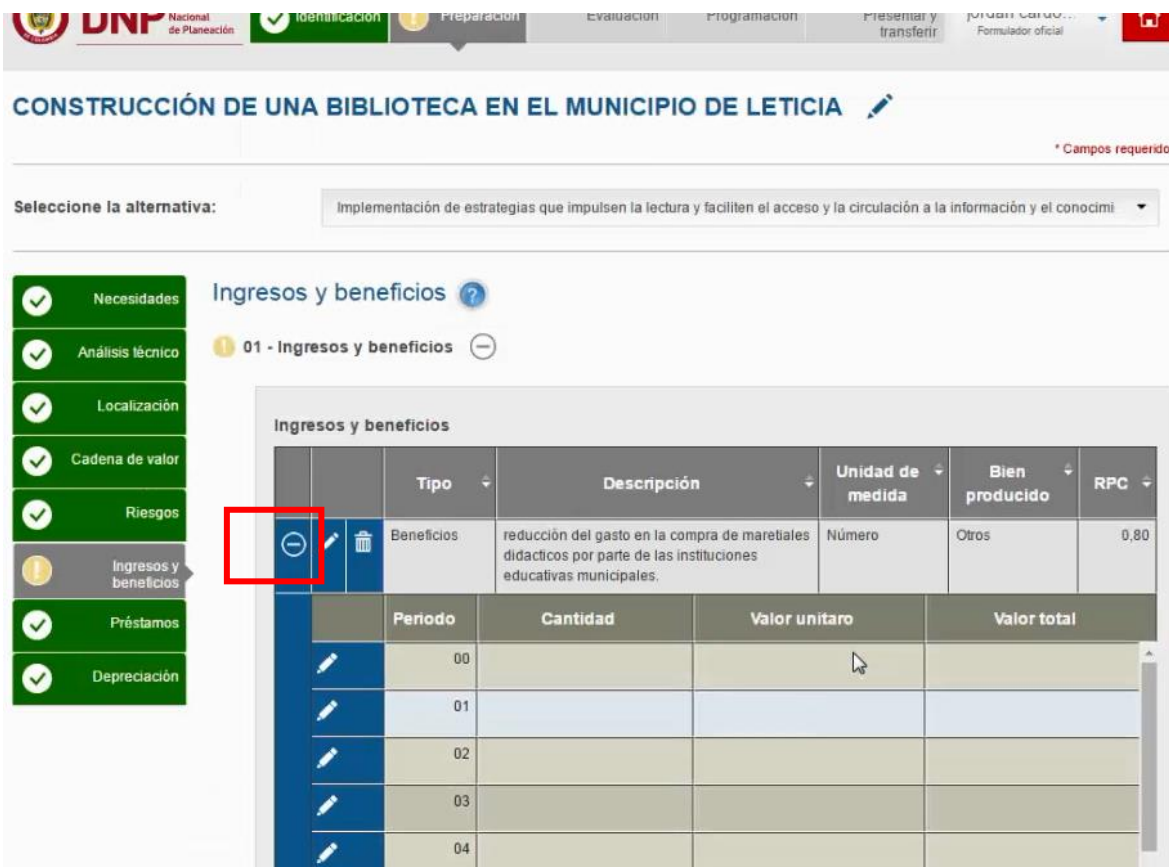
Número

Bien producido \*

Otros

**Razón Precio Cuenta (RPC)**  
0,80

8. Al dar clic en el botón aceptar, regresara a la imagen inicial, podrá ver los datos ordenadamente en el cuadro. En la misma casilla encontrará el icono , dar clic sobre él y se extenderá un nuevo cuadro a diligenciar.









CONSTRUCCIÓN DE UNA BIBLIOTECA EN EL MUNICIPIO DE LETICIA


Seleccione la alternativa: Implementación de estrategias que impulsen la lectura y faciliten el acceso y la circulación a la información y el conoci...

Ingresos y beneficios














01 - Ingresos y beneficios


Ingresos y beneficios					
	Tipo	Descripción	Unidad de medida	Bien producido	RPC
	Beneficios	reducción del gasto en la compra de materiales didácticos por parte de las instituciones educativas municipales.	Número	Otros	0,80
	Periodo	Cantidad	Valor unitario	Valor total	
	00				
	01				
	02				
	03				
	04				



9. En el nuevo cuadro dar clic en el icono  y digitar la cantidad producida, el valor unitario, que resulta de la siguiente operación: valor total del proyecto \* tasa de descuento/ población objetivo.

Una vez digite las dos primeras casillas, el sistema calculara el valor total.

	Tipo	Descripción	Unidad de medida	Bien producido	RPC
  	Beneficios	reducción del gasto en la compra de materiales didacticos por parte de las instituciones educativas municipales.	Número	Otros	0,80
	Periodo	Cantidad	Valor unitario	Valor total	
	00				
	01				
	02				
	03				
	04				
	05				
	06				
	07				
	08				
	09				




 **Adicionar**

10. Editar en cada uno de los periodos correspondientes al horizonte de su proyecto.

Ingresos y beneficios 

01 - Ingresos y beneficios 

Ingresos y beneficios

	Tipo	Descripción	Unidad de medida	Bien producido	RPC
  	Beneficios	reducción del gasto en la compra de materiales didácticos por parte de las instituciones educativas municipales.	Número	Otros	0.80

Periodo	Cantidad	Valor unitario	Valor total
00	12.000,00	\$ 20.000,00	\$ 240.000.000,00
01	12.000,00	\$ 20.000,00	\$ 240.000.000,00
02	12.500,00	\$ 21.000,00	\$ 262.500.000,00
03	12.550,00	\$ 21.300,00	\$ 267.315.000,00
04	12.750,00	\$ 21.350,00	\$ 272.212.500,00
05	12.800,00	\$ 21.400,00	\$ 273.920.000,00
06	12.800,00	\$ 21.400,00	\$ 273.920.000,00
07	12.800,00	\$ 21.400,00	\$ 273.920.000,00
08	12.900,00	\$ 21.500,00	\$ 277.350.000,00
09	12.900,00	\$ 21.900,00	\$ 282.510.000,00

11. Comprimir la información del icono 

Ingresos y beneficios 

01 - Ingresos y beneficios 

Ingresos y beneficios

	Tipo	Descripción	Unidad de medida	Bien producido	RPC
	Beneficios	reducción del gasto en la compra de materiales didácticos por parte de las instituciones educativas municipales.	Número	Otros	0,80
	Periodo	Cantidad	Valor unitario	Valor total	
	00	12.000,00	\$ 20.000,00	\$ 240.000.000,00	
	01	12.000,00	\$ 20.000,00	\$ 240.000.000,00	
	02	12.500,00	\$ 21.000,00	\$ 262.500.000,00	
	03	12.550,00	\$ 21.300,00	\$ 267.315.000,00	
	04	12.750,00	\$ 21.350,00	\$ 272.212.500,00	
	05	12.800,00	\$ 21.400,00	\$ 273.920.000,00	
	06	12.800,00	\$ 21.400,00	\$ 273.920.000,00	
	07	12.800,00	\$ 21.400,00	\$ 273.920.000,00	
	08	12.900,00	\$ 21.500,00	\$ 277.350.000,00	
	09	12.900,00	\$ 21.900,00	\$ 282.510.000,00	

12. Una vez diligencia la información de los ingresos y beneficios de su proyecto, dar clic en el botón guardar

**CONSTRUCCIÓN DE UNA BIBLIOTECA EN EL MUNICIPIO DE LETICIA**

\* Campos requeridos

Seleccione la alternativa: Implementación de estrategias que impulsen la lectura y faciliten el acceso y la circulación a la información y el conoci...

**Ingresos y beneficios**

01 - Ingresos y beneficios

	Tipo	Descripción	Unidad de medida	Bien producido	RPC
  	Beneficios	reducción del gasto en la compra de materiales didácticos por parte de las instituciones educativas municipales.	Número	Otros	0,80

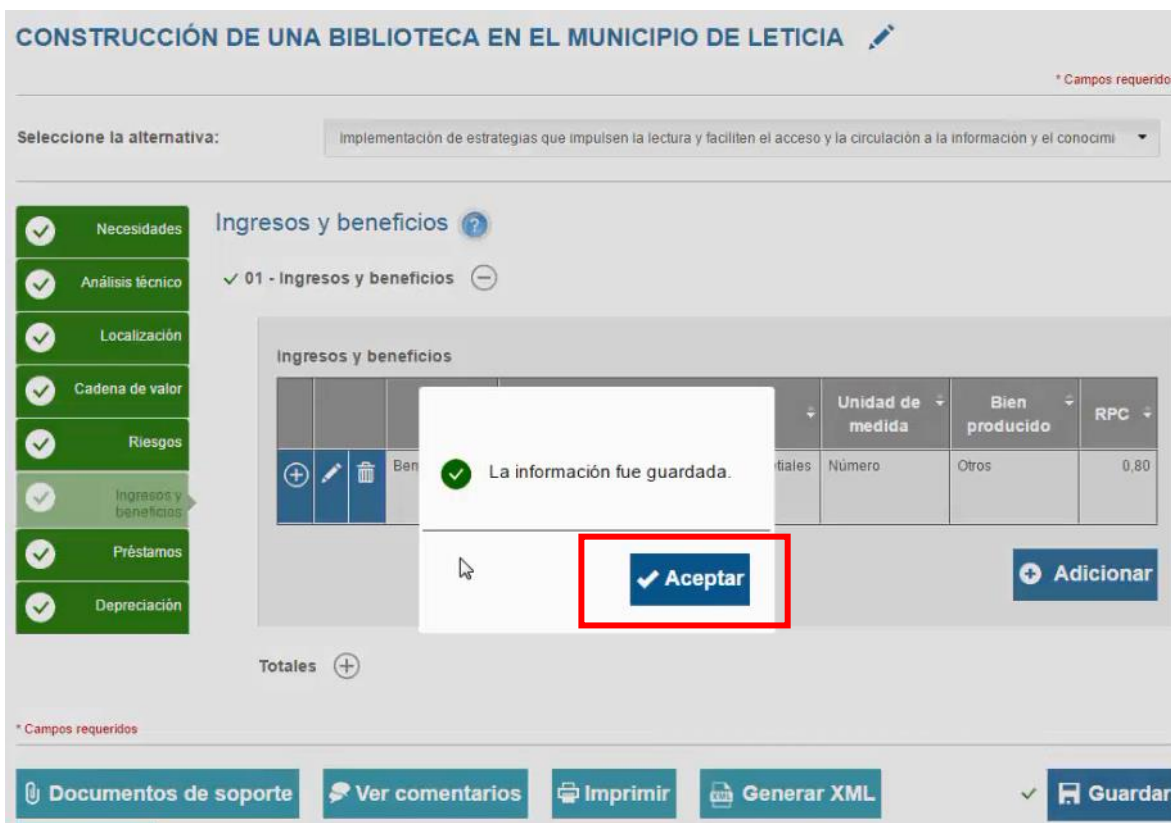
**Adicionar**

Totales

\* Campos requeridos

**Documentos de soporte** **Ver comentarios** **Imprimir** **Generar XML** **Guardar**

13. El sistema arroja un recuadro indicando que la información fue guardada. Dar clic en el botón Aceptar.




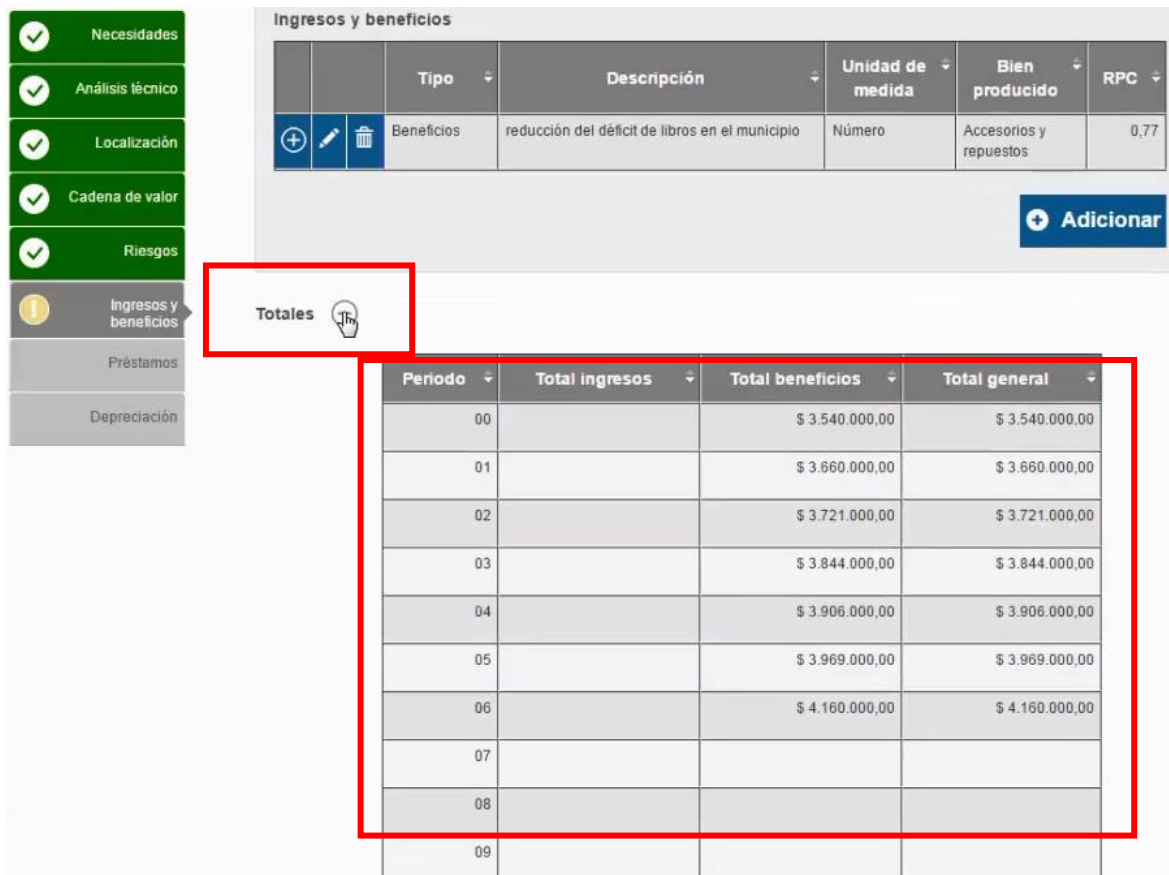
The screenshot shows the 'CONSTRUCCIÓN DE UNA BIBLIOTECA EN EL MUNICIPIO DE LETICIA' interface. A modal window displays a green checkmark and the text 'La información fue guardada.' Below the message is a blue button with a white checkmark and the text 'Aceptar', which is highlighted with a red rectangular border. To the right of the modal is another blue button labeled 'Adicionar'. The background shows a table with columns for 'Unidad de medida', 'Bien producido', and 'RPC'. At the bottom of the interface, there are buttons for 'Documentos de soporte', 'Ver comentarios', 'Imprimir', 'Generar XML', and 'Guardar'.

- Recuerde hacer lo mismo para cada alternativa que pase a preparación en su proyecto.



The screenshot shows the 'CONSTRUCCIÓN DE UNA BIBLIOTECA EN EL MUNICIPIO DE LETICIA' interface. At the top, there is a progress bar with steps: 'Identificación' (checked), 'Preparación' (highlighted with a red border), 'Evaluación', 'Programación', and 'Presentar y transferir'. Below the progress bar, the 'Selecciones la alternativa:' dropdown menu is open, showing three options: 'Implementación de estrategias que impulsen la lectura y faciliten el acceso y la circulación a la información y el conocimiento', 'construcción de una biblioteca y su respectiva interconexión con los entes de educación municipales', and 'implementación de estrategias que impulsen la lectura y faciliten el acceso y la circulación a la información y el conocimiento.' The 'Preparación' step and the dropdown menu are both highlighted with a red rectangular border.

14. En el ítems de totales encontrara un resumen con todos los ingresos y beneficios, para visualizarlo expendiendo la información del icono 



Tipo	Descripción	Unidad de medida	Bien producido	RPC
Beneficios	reducción del déficit de libros en el municipio	Número	Accesorios y repuestos	0,77

Periodo	Total ingresos	Total beneficios	Total general
00		\$ 3.540.000,00	\$ 3.540.000,00
01		\$ 3.660.000,00	\$ 3.660.000,00
02		\$ 3.721.000,00	\$ 3.721.000,00
03		\$ 3.844.000,00	\$ 3.844.000,00
04		\$ 3.906.000,00	\$ 3.906.000,00
05		\$ 3.969.000,00	\$ 3.969.000,00
06		\$ 4.160.000,00	\$ 4.160.000,00
07			
08			
09			

Es así como el capítulo Ingresos y beneficios queda completo.

**GRACIAS**

Material: Capacitación y Asistencia Técnica DNP - Proyectó: María Fernanda Calderón Valencia

