

GOBERNACIÓN DE ANTIOQUIA



PIENSA EN GRANDE

INSTRUCTIVOS MGA WEB

“Capítulo Indicadores de producto”

DEPARTAMENTO ADMINISTRATIVO DE PLANEACIÓN

**Dirección de Monitoreo, Evaluación y Banco de
Proyectos.**



INSTRUCTIVO: Capítulo Indicadores de producto

- Pasos para diligenciar el Capítulo Indicadores de producto del Módulo de Programación de la MGA Web




The screenshot shows the MGA Web interface. At the top, there is a navigation bar with the DNP logo and several tabs: 'Identificación', 'Preparación', 'Evaluación', 'Programación' (selected), 'Presentar y transferir', and 'Planeación ...'. Below the navigation bar, the project title 'CONSTRUCCIÓN DE UNA BIBLIOTECA EN EL MUNICIPIO DE LETICIA' is displayed. The main content area is titled 'Indicadores de producto' and contains a section for 'Objetivo 1' with a minus sign. The objective description is 'Disponer de espacios adecuados para la consulta de información bibliográfica'. Below this, there are two panels for the product and indicator. The product panel shows 'Producto: Bibliotecas construidas', 'Medido a través de: Número de bibliotecas', 'Meta total: 1,00', and 'Costo \$ 25,00'. The indicator panel shows 'Indicador: Bibliotecas construidas', 'Medido a través de: Número', 'Meta total: 1,00', 'Es acumulativo: No', and 'Es Principal Si'. A 'Programar' button is visible in the bottom right of the indicator panel.

- El Capítulo Indicadores de producto está compuesto por 2 ítems



Indicadores de producto ?

! Objetivo 1 +


! Objetivo 2 +

1. Sobre el icono de: más  dar clic y el sistema muestra la información a diligenciar
Encontrará el objetivo, los productos que asoció en cada objetivo en la cadena de valor y el indicador automático que acompaña a cada producto.


Indicadores de producto

 **Objetivo 1** 

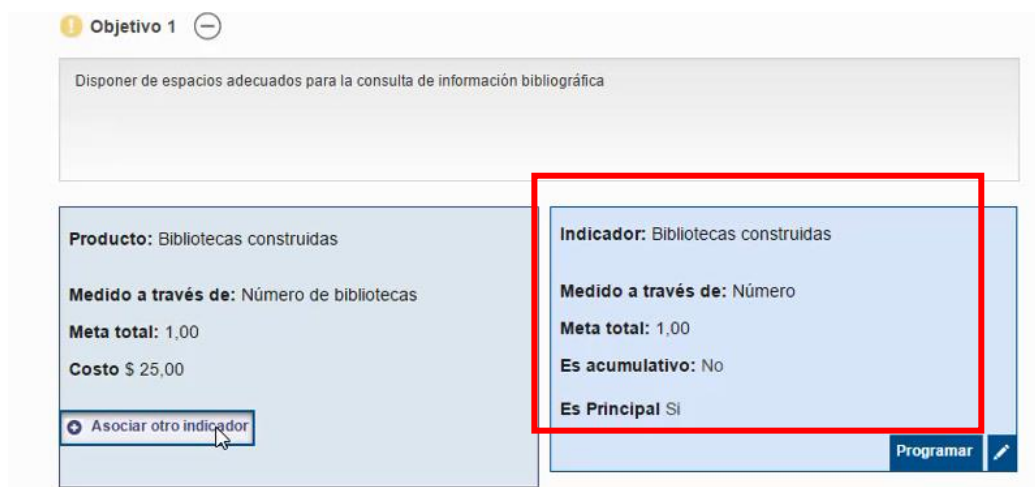
Disponer de espacios adecuados para la consulta de información bibliográfica

Producto: Bibliotecas construidas Medido a través de: Número de bibliotecas Meta total: 1,00 Costo \$ 25,00 + Asociar otro indicador	Indicador: Bibliotecas construidas Medido a través de: Número Meta total: 1,00 Es acumulativo: No Es Principal Si Programar 
--	--

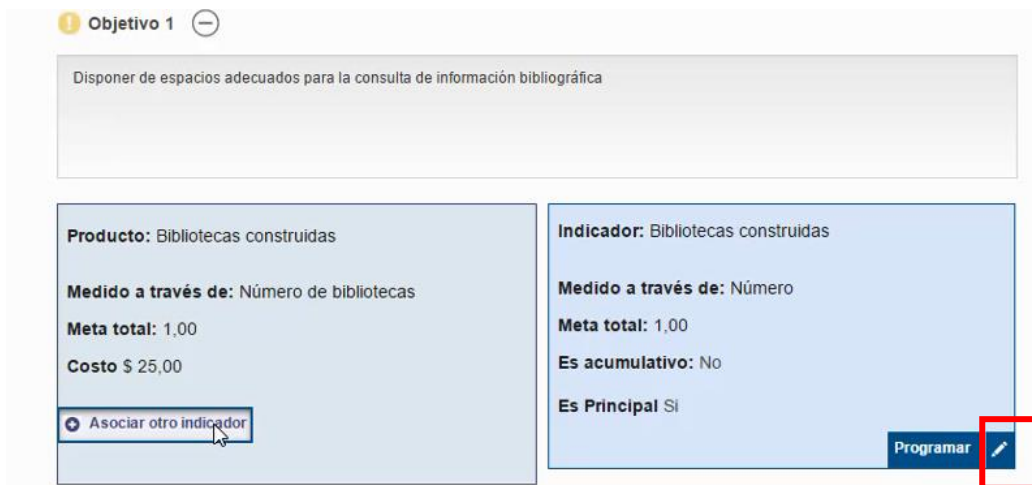
2. Para asociar otro indicador, hay que tener en cuenta que solo se puede asociar siempre y cuando el catalogo comprenda otros indicadores, para darse cuenta de esto, primero dar clic en el botón Asociar otro indicador, y se desprenderá una lista de opciones de indicadores en la cual podrá seleccionar uno de ellos.

Producto: Bibliotecas construidas Medido a través de: Número de bibliotecas Meta total: 1,00 Costo \$ 25,00 + Asociar otro indicador	Indicador: Bibliotecas construidas Medido a través de: Número Meta total: 1,00 Es acumulativo: No Es Principal Si Programar 
--	--

3. El sistema arroja una ventana en la casilla de indicador se puede observar que no salieron opciones, lo que quiere decir que para este producto solo hay un indicador y ya estaba asociado por defecto, que es el que se visualiza en la imagen anterior.



- En caso que el producto solo tenga asociado el indicador que el asocia por defecto, debe completar la información del indicador, para esto, dar clic sobre el icono de lápiz



Objetivo 1

Disponer de espacios adecuados para la consulta de información bibliográfica

Producto: Bibliotecas construidas
Medido a través de: Número de bibliotecas
Meta total: 1,00
Costo: \$ 25,00

Asociar otro indicador

Indicador: Bibliotecas construidas
Medido a través de: Número
Meta total: 1,00
Es acumulativo: No
Es Principal: Si

Programar

4. Diligenciar las casillas correspondientes como la unidad de medida, la meta, el tipo de fuente, es decir con que soporte se presentara el resultado del indicador y fuentes de verificación donde escribirá una breve descripción del documento seleccionado en tipo de fuente. Luego dar clic en el botón Aceptar

Objeto a medir (producto)*

Bibliotecas construidas

Medido a través de*

Número

Meta

- Seleccione
- Documento oficial
- Encuesta
- Entrevista
- Estadísticas
- Evaluación
- Informe
- Inspección
- Publicación
- Registros contables
- Seleccione

Fuente de verificación*


Fuente de verificación*

INFORME DE INTE|


* Campos requeridos



5. En el segundo ítem se hace el mismo procedimiento que en el ítems No. 01, solo que en este se refiere al segundo objetivo específico diligenciado en la cadena de valor.
Dar clic en el botón Asociar otro indicador

1 Objetivo 2 

Incentivar el desarrollo de actividades que promuevan la lectura

<p>Producto: Servicio de acceso a materiales de lectura</p> <p>Medido a través de: Número de materiales de lectura</p> <p>Meta total: 7.083,00</p> <p>Costo \$ 29,00</p> <p>Asociar otro indicador</p>	<p>Indicador: Materiales de lectura disponibles en bibliotecas públicas</p> <p>Medido a través de: Número</p> <p>Meta total: 7.083,00</p> <p>Es acumulativo: No</p> <p>Es Principal Si</p> <p>Programar </p>
---	---

6. Para el producto del objetivo 2 en la casilla de indicador se puede observar que si hay más indicadores para este producto, seleccionar el que se ajuste a su producto.

* Campos requeridos

Programa
3301 - Promoción y acceso efectivo a procesos culturales y artísticos

Indicador:*

Seleccione

Seleccione

Bibliotecas públicas de la Red Nacional de Bibliotecas Públicas dotadas con materiales de lectura.

Bibliotecas de la Red Nacional de Bibliotecas Públicas conectadas a internet

Bibliotecas dotadas con equipos para acceso a las TIC

Este campo es obligatorio.

Meta

Este campo es obligatorio.

Es acumulativo:

Fuente de verificación

Tipo de fuente*

Seleccione

Este campo es obligatorio.

Fuente de verificación*

- Posteriormente seleccionar la unidad de medida, la meta, el tipo de fuente, es decir con que soporte se presentara el resultado del indicador y fuentes de verificación donde escribirá una breve descripción del documento seleccionado en tipo de fuente. Luego dar clic en el botón Aceptar

Indicador:*
Bibliotecas dotadas con equipos para acceso a las TIC

Medido a través de*
Número

Meta
12

Es acumulativo:

Fuente de verificación

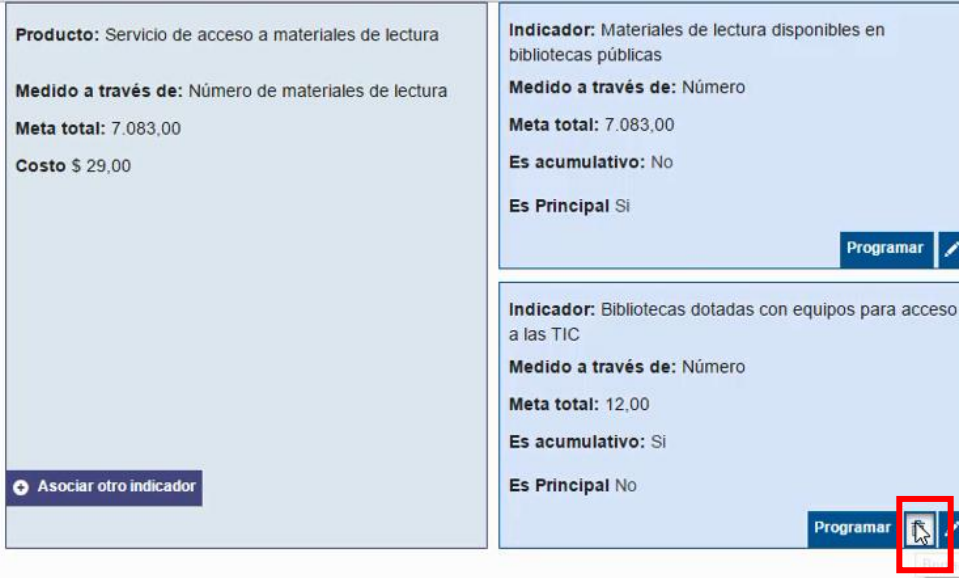
Tipo de fuente*
Documento oficial

Fuente de verificación*
INFORME DE INTE[

* Campos requeridos

- El sistema regresa a la pantalla inicial donde podrá observar la casilla del indicador que acabo de seleccionar de manera ordenada.

Si selecciono el indicador equivocado o quiere cambiar lo puede eliminar del icono 

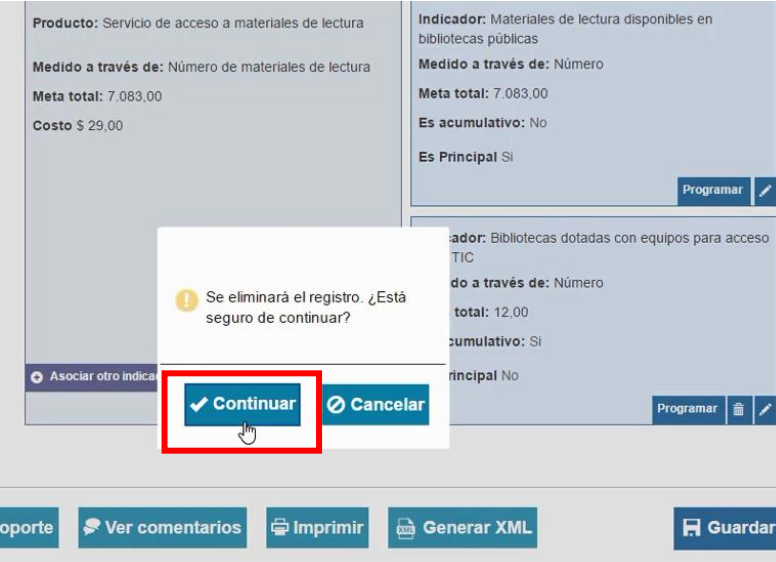


Producto: Servicio de acceso a materiales de lectura
Medido a través de: Número de materiales de lectura
Meta total: 7.083,00
Costo \$ 29,00

Indicador: Materiales de lectura disponibles en bibliotecas públicas
Medido a través de: Número
Meta total: 7.083,00
Es acumulativo: No
Es Principal: Si

Indicador: Bibliotecas dotadas con equipos para acceso a las TIC
Medido a través de: Número
Meta total: 12,00
Es acumulativo: Si
Es Principal: No

- Un recuadro saldrá para confirmar si desea eliminar el registro. Confirmar seleccionando el botón continuar



Producto: Servicio de acceso a materiales de lectura
Medido a través de: Número de materiales de lectura
Meta total: 7.083,00
Costo \$ 29,00

Indicador: Materiales de lectura disponibles en bibliotecas públicas
Medido a través de: Número
Meta total: 7.083,00
Es acumulativo: No
Es Principal: Si

Indicador: Bibliotecas dotadas con equipos para acceso a las TIC
Medido a través de: Número
Meta total: 12,00
Es acumulativo: Si
Es Principal: No

Se eliminará el registro. ¿Está seguro de continuar?

Asociar otro indicador

Programar

Programar

Programar


Ver comentarios

Imprimir


Generar XML

Guardar

- Así se elimina el registro, si es para cambio deberá volver a realizar los pasos para seleccionar el indicador de producto.
9. Una vez seleccionado los indicadores de producto o en caso de solo tener los indicadores que se asocian por defecto, se debe proceder con la programación de dichos indicadores, para ello dar clic en el botón programar que está dentro de las casillas de cada indicador.

Objetivo 2 

Incentivar el desarrollo de actividades que promuevan la lectura

Producto: Servicio de acceso a materiales de lectura Medido a través de: Número de materiales de lectura Meta total: 7.083,00 Costo \$ 29,00 Asociar otro indicador	Indicador: Materiales de lectura disponibles en bibliotecas públicas Medido a través de: Número Meta total: 7.083,00 Es acumulativo: No Es Principal Si Programar 
---	--

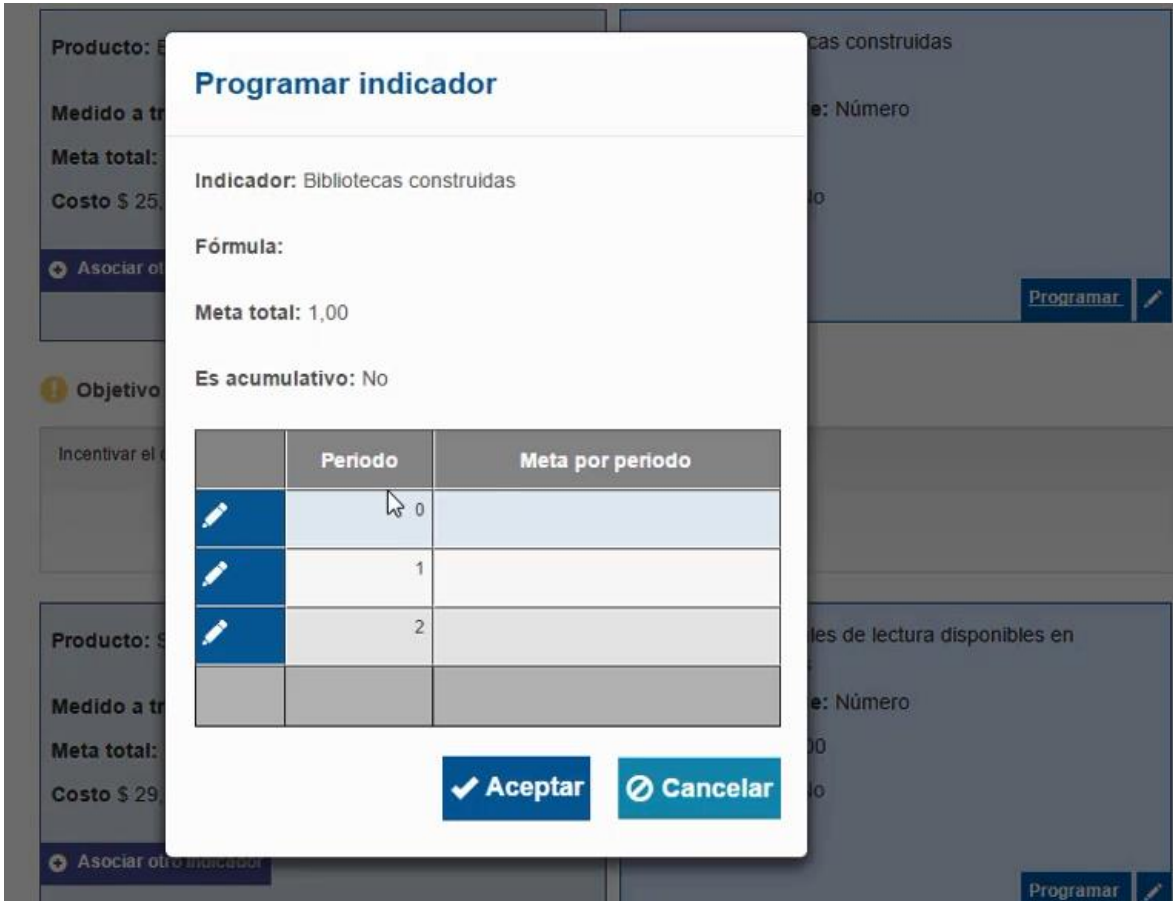
Producto: Bibliotecas construidas Medido a través de: Número de bibliotecas Meta total: 1,00 Costo \$ 25,00 Asociar otro indicador	Indicador: Bibliotecas construidas Medido a través de: Número Meta total: 1,00 Es acumulativo: No Es Principal Si Programar 
--	--

10. El sistema arroja una ventana con la información del indicador, formula en caso de que el indicador la tenga se verá reflejada allí, Meta total y si es acumulativo o no.

Es importante verificar que el indicador sea o no acumulativo.

En caso de ser acumulativo: se van a sumar las metas que se programen en todos los periodos y el total de la sumatoria deberá corresponder a la meta total.

En caso de no ser acumulativo: se puede programar la meta total en cada uno de los periodos o en uno solo.






Programar indicador


Indicador: Bibliotecas construidas

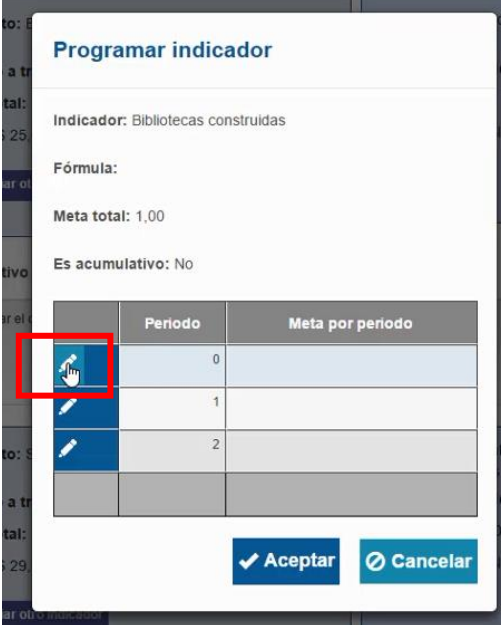
Fórmula:

Meta total: 1,00

Es acumulativo: No

	Periodo	Meta por periodo
	0	
	1	
	2	

11. Para digitar la meta por periodo , dar clic en el icono de editar 






Programar indicador

Indicador: Bibliotecas construidas


Fórmula:

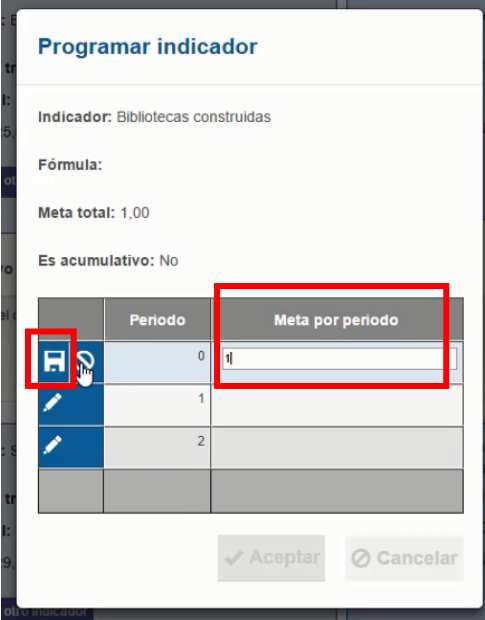
Meta total: 1,00

Es acumulativo: No

	Periodo	Meta por periodo
	0	
	1	
	2	

Aceptar Cancelar

12. Digitar la cantidad correspondiente y guardar en el icono 






Programar indicador

Indicador: Bibliotecas construidas

Fórmula:

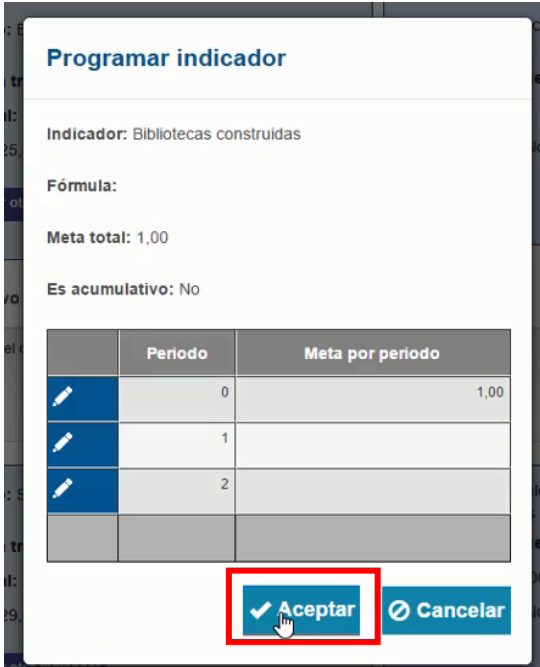
Meta total: 1,00

Es acumulativo: No

	Periodo	Meta por periodo
	0	<input type="text"/>
	1	
	2	

Aceptar Cancelar

13. Una vez el formulador digite la información correspondiente dar clic en el botón Aceptar



Programar indicador

Indicador: Bibliotecas construidas

Fórmula:

Meta total: 1,00

Es acumulativo: No

	Periodo	Meta por periodo
	0	1,00
	1	
	2	

14. Hacer el mismo proceso desde el paso No. 9 al paso No. 13 para cada uno de los indicadores de producto.



Programar indicador

Indicador: Materiales de lectura disponibles en bibliotecas públicas

Fórmula:

Meta total: 7.083,00

Es acumulativo: No

	Periodo	Meta por periodo
	0	
	1	
	2	

15. En este caso se puede observar que ninguno de los dos indicadores es acumulativo y la programación en el indicador Bibliotecas construidas se realizó en el primer periodo y para el indicador Materiales de lectura disponible en bibliotecas públicas se digita la misma meta total en los periodos 1 y 2. Ambas formas están correctas.

Recuerde que:

Es importante verificar que el indicador sea o no acumulativo.

En caso de ser acumulativo: se van a sumar las metas que se programen en todos los periodos y el total de la sumatoria deberá corresponder a la meta total.

En caso de no ser acumulativo: se puede programar la meta total en cada uno de los periodos o en uno solo.



Programar indicador

Indicador:
Materiales de lectura disponibles en bibliotecas públicas


Fórmula:

Meta total: 7.083,00

Es acumulativo: No

	Periodo	Meta por periodo
	0	
	1	7083
	2	7083

✓ Aceptar ⌛ Cancelar

16. Digitar la cantidad correspondiente en los periodos y guardar en el icono 



Programar indicador

Indicador:
Materiales de lectura disponibles en bibliotecas públicas

Fórmula:

Meta total: 7.083,00

Es acumulativo: No

	Periodo	Meta por periodo
	0	
	1	7.083,00
	2	7083

17. Una vez el formulador digite la información correspondiente dar clic en el botón Aceptar

Programar indicador

Indicador:
Materiales de lectura disponibles en bibliotecas públicas

Fórmula:

Meta total: 7.083,00

Es acumulativo: No

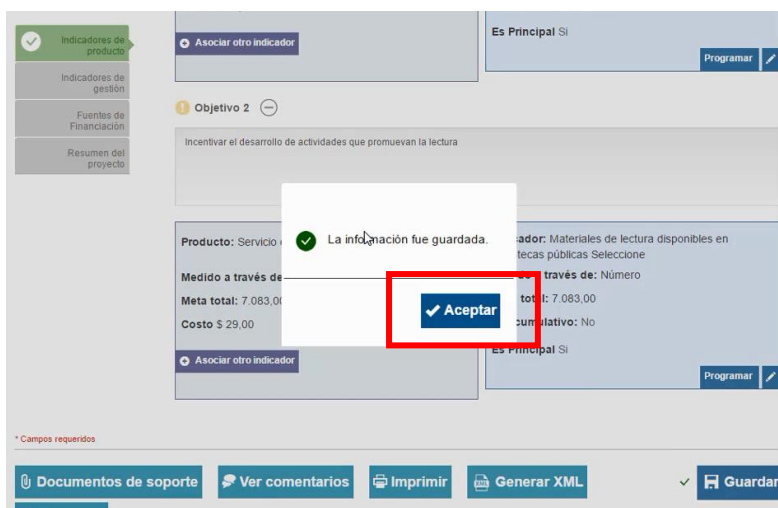
	Periodo	Meta por periodo
	0	
	1	7.083,00
	2	7.083,00

18. Luego de diligenciar los dos ítems con la información correspondiente dar clic sobre el botón Guardar



The screenshot shows a web interface for managing indicators. It includes a sidebar with navigation options like 'Indicadores de producto', 'Indicadores de gestión', 'Fuentes de Financiación', and 'Resumen del proyecto'. The main content area displays details for 'Objetivo 2' with a description: 'Incentivar el desarrollo de actividades que promuevan la lectura'. Below this, there are two columns of information: 'Producto' (Servicio de acceso a materiales de lectura) and 'Indicador' (Materiales de lectura disponibles en bibliotecas públicas). Both columns include 'Medido a través de' (Número de materiales de lectura), 'Meta total' (7.083,00), and 'Costo' (\$ 29,00). The 'Indicador' section also shows 'Es acumulativo: No' and 'Es Principal Si'. At the bottom of the interface, there is a row of buttons: 'Documentos de soporte', 'Ver comentarios', 'Imprimir', 'Generar XML', and 'Guardar'. The 'Guardar' button is highlighted with a red rectangular box.

19. El sistema arroja un recuadro indicando que la información fue guardada. Dar clic en el botón Aceptar y es así como el capítulo indicadores de gestión quedara completo.



This screenshot shows the same system interface as above, but with a confirmation dialog box overlaid in the center. The dialog box contains a green checkmark icon and the text 'La información fue guardada.' Below the text is a blue button with a white checkmark and the word 'Aceptar'. The 'Guardar' button in the bottom right corner of the interface is now marked with a green checkmark, indicating it has been successfully clicked. The 'Aceptar' button in the dialog box is highlighted with a red rectangular box.

GRACIAS

Material: Capacitación y Asistencia Técnica DNP - Proyectó: María Fernanda Calderón Valencia

