

# GOBERNACIÓN DE ANTIOQUIA



## PIENSA EN GRANDE

### INSTRUCTIVOS MGA WEB

### “Capítulo Fuentes de financiación”

**DEPARTAMENTO ADMINISTRATIVO DE PLANEACIÓN**

**Dirección de Monitoreo, Evaluación y Banco de  
Proyectos.**






**INSTRUCTIVO: Capítulo Fuentes de financiación**

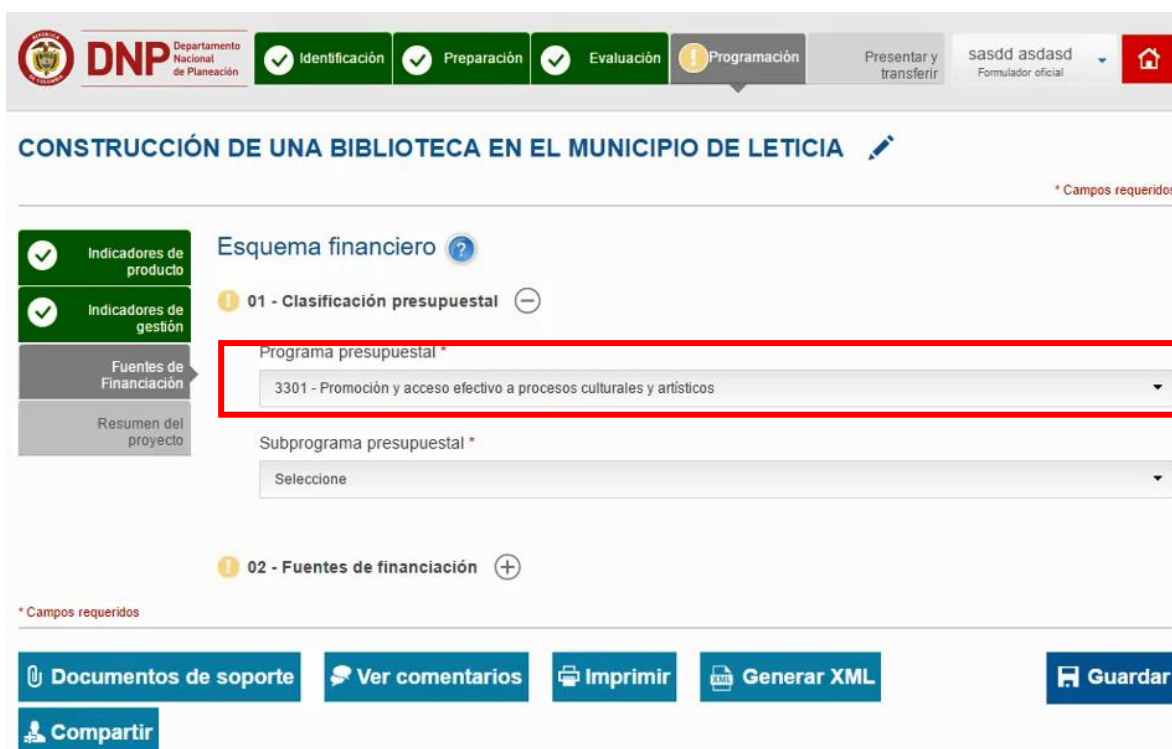
- Pasos para diligenciar el Capítulo Fuentes de financiación Módulo de Programación de la MGA Web

- El Capítulo Fuentes de financiación está compuesto por 2 ítems



1. Sobre el icono de: más  dar clic y el sistema muestra la información a diligenciar.

En la primera casilla llamada Programa presupuestal arroja el mismo programa que selecciono en el Módulo identificación, Capítulo Plan de desarrollo, ítems No. 01 Contribución al Plan nacional de desarrollo.



The screenshot shows the 'CONSTRUCCIÓN DE UNA BIBLIOTECA EN EL MUNICIPIO DE LETICIA' project page. The navigation bar includes 'Identificación', 'Preparación', 'Evaluación', and 'Programación' (active). The main content area is titled 'Esquema financiero' and shows '01 - Clasificación presupuestal'. A dropdown menu for 'Programa presupuestal \*' is highlighted with a red box, showing the selected option '3301 - Promoción y acceso efectivo a procesos culturales y artísticos'. Below it is a 'Subprograma presupuestal \*' dropdown with 'Seleccione' as the current selection. The interface also features a sidebar with 'Indicadores de producto', 'Indicadores de gestión', 'Fuentes de Financiación', and 'Resumen del proyecto'. At the bottom, there are buttons for 'Documentos de soporte', 'Ver comentarios', 'Imprimir', 'Generar XML', 'Compartir', and 'Guardar'.

2. En la segunda casilla llamada subprograma presupuestal se desprenderá una serie de opciones asociadas al programa seleccionado. El formulador deberá seleccionar el que corresponda.

CONSTRUCCIÓN DE UNA BIBLIOTECA EN EL MUNICIPIO DE LETICIA 

\* Campos requeridos

Indicadores de producto

Indicadores de gestión

Fuentes de Financiación

Resumen del proyecto

### Esquema financiero ?

01 - Clasificación presupuestal -

Programa presupuestal \*

3301 - Promoción y acceso efectivo a procesos culturales y artísticos

Subprograma presupuestal \*


Seleccione

- 1600 INTERSUBSECTORIAL ARTE Y CULTURA
- 1603 ARTE Y CULTURA
- 1604 RECREACIÓN Y DEPORTE
- 1700 INTERSUBSECTORIAL ECONOMÍA SOCIAL **1700 INTERSUBSECTORIAL ECONOMÍA SOCIAL**
- 1701 FORMAS ASOCIATIVAS Y COOPERATIVAS
- 1800 INTERSUBSECTORIAL MINERÍA
- 1801 MINERÍA NO ENERGÉTICA

\* Campos requeridos

Documentos de soporte   ver comentarios  imprimir  Generar XML  Guardar

Compartir 

3. Luego se selecciona el subprograma presupuestal, dirigiéndose al ítem No. 02 Fuentes de financiación. Al dar clic sobre el icono  , se despliega un cuadro vacío, donde deberá ingresar la información sobre las fuentes, no sin antes verificar el recuadro que está en la parte inferior llamado Total financiado por etapa, donde está el resumen de los diferentes costos asociados al proyecto en cada uno de los periodos y etapas, sea en inversión , preinversión y operación, estas cifras aparecen en color rojo porque no se ha escogido cuales son las fuentes de financiación que van a respaldar dichos costos.

02 - Fuentes de financiación

**Fuentes de financiación**

Etapa	Tipo de entidad	Nombre de entidad	Tipo de recurso
No se ha ingresado información sobre fuentes de financiación			

[+ Adicionar](#)

**Total financiado por etapa**

Periodo	Preinversión Fuente / Costo	Inversión Fuente / Costo	Operación Fuente / Costo	Total Proyecto Fuente / Costo
0	\$0,00 /\$0,00	\$0,00 /\$444.473.291,00	\$0,00 /\$0,00	\$0,00 /\$444.473.291,00
1	\$0,00 /\$0,00	\$0,00 /\$0,00	\$0,00 /\$53.700.000,00	\$0,00 /\$53.700.000,00
2	\$0,00 /\$0,00	\$0,00 /\$0,00	\$0,00 /\$53.700.000,00	\$0,00 /\$53.700.000,00
3	\$0,00 /\$0,00	\$0,00 /\$0,00	\$0,00 /\$53.700.000,00	\$0,00 /\$53.700.000,00
4	\$0,00 /\$0,00	\$0,00 /\$0,00	\$0,00 /\$53.700.000,00	\$0,00 /\$53.700.000,00

**Total financiado por etapa**

Periodo	Preinversión Fuente / Costo	Inversión Fuente / Costo	Operación Fuente / Costo	Total Proyecto Fuente / Costo
0	\$0,00 /\$0,00	\$0,00 /\$444.473.291,00	\$0,00 /\$0,00	\$0,00 /\$444.473.291,00
1	\$0,00 /\$0,00	\$0,00 /\$0,00	\$0,00 /\$53.700.000,00	\$0,00 /\$53.700.000,00
2	\$0,00 /\$0,00	\$0,00 /\$0,00	\$0,00 /\$53.700.000,00	\$0,00 /\$53.700.000,00
3	\$0,00 /\$0,00	\$0,00 /\$0,00	\$0,00 /\$53.700.000,00	\$0,00 /\$53.700.000,00
4	\$0,00 /\$0,00	\$0,00 /\$0,00	\$0,00 /\$53.700.000,00	\$0,00 /\$53.700.000,00
5	\$0,00 /\$0,00	\$0,00 /\$0,00	\$0,00 /\$53.700.000,00	\$0,00 /\$53.700.000,00
6	\$0,00 /\$0,00	\$0,00 /\$0,00	\$0,00 /\$53.700.000,00	\$0,00 /\$53.700.000,00
7	\$0,00 /\$0,00	\$0,00 /\$0,00	\$0,00 /\$53.700.000,00	\$0,00 /\$53.700.000,00
8	\$0,00 /\$0,00	\$0,00 /\$0,00	\$0,00 /\$53.700.000,00	\$0,00 /\$53.700.000,00
9	\$0,00 /\$0,00	\$0,00 /\$0,00	\$0,00 /\$53.700.000,00	\$0,00 /\$53.700.000,00
10	\$0,00 /\$0,00	\$0,00 /\$0,00	\$0,00 /\$53.700.000,00	\$0,00 /\$53.700.000,00
<b>Total</b>	\$0,00 /\$0,00	\$0,00 /\$444.473.291,00	\$0,00 /\$537.000.000,00	\$0,00 /\$981.473.291,00



- Una vez haya verificado el Total financiado por etapa, dar clic en el botón Adicionar para ingresar la información de las fuentes de financiación.

02 - Fuentes de financiación

**Fuentes de financiación**

Etapa	Tipo de entidad	Nombre de entidad	Tipo de recurso
No se ha ingresado información sobre fuentes de financiación			

**+ Adicionar**

**Total financiado por etapa**

Periodo	Preinversión Fuente / Costo	Inversión Fuente / Costo	Operación Fuente / Costo	Total Proyecto Fuente / Costo
0	\$0,00 / \$0,00	\$0,00 / \$444.473.291,00	\$0,00 / \$0,00	\$0,00 / \$444.473.291,00
1	\$0,00 / \$0,00	\$0,00 / \$0,00	\$0,00 / \$53.700.000,00	\$0,00 / \$53.700.000,00

- El sistema muestra una nueva ventana para diligenciar llamada Adicionar fuente, la primera casilla es Etapa, al dar clic sobre ella se desprenden tres opciones, inversión, operación y preinversión.

02 - Fuentes de financiación

**Adicionar fuente**

Etapa \*  
Seleccione

Tipo de entidad \*  
Seleccione

Entidad \*  
Seleccione

Nombre de la entidad \*  
Nombre de la entidad

Tipo de recursos \*  
Seleccione

**Aceptar** **Cancelar**

6. Seleccionar la etapa que corresponde

02 - Fuentes de financiación

**Adicionar fuente**

Etapa \*

- Seleccione
- Seleccione
- Inversión
- Operación
- Preinversión

7. Luego seleccionar la entidad responsable de suministrar el recuso en la casilla Tipo de entidad

02 - Fuentes de financiación

**Adicionar fuente**

Etapa \*

Inversión

Tipo de entidad \*

- Seleccione
- Seleccione
- Cormagdalena - SGR
- Corporaciones-SGR
- Departamentos
- Empresas públicas
- Entidades Presupuesto Nacional - PGN
- Minorías étnicas

Tipo de recursos \*

Seleccione

✓ Aceptar    ✕ Cancelar

8. Seleccionar el nombre específico de la entidad, es decir, en tipo de entidad seleccionamos Departamentos, de allí una nueva casilla sale para seleccionar cual departamento es, para este caso es Amazonas.

02 - Fuentes de financiación

### Adicionar fuente

Etapa \*  
Inversión

Tipo de entidad \*  
Departamentos

Departamento \*  
Seleccione

- Seleccione
- Amazonas
- Antioquia
- Arauca
- S Atlántico
- S Bogotá D.C
- Bolívar

✓ Aceptar    ✗ Cancelar

9. Posteriormente seleccionar el Tipo de recurso

Tipo de entidad \*  
Departamentos

Departamento \*  
Amazonas

Tipo de recursos \*  
Seleccione

- Seleccione
- Asignaciones Directas
- Fondo de compensación regional
- Fondo de desarrollo regional
- Fondo de ciencia, tecnología e innovación
- Propios
- SGP Agua Potable y Saneamiento Básico

Total financiado por etapa



10. Una vez diligenciada la información correspondiente dar clic en el botón Aceptar

Inversion

Tipo de entidad \*

Departamentos

Departamento \*


Amazonas













Tipo de recursos \*


Fondo de compensación regional

11. El sistema regresa al cuadro inicial ya con la información ordenadamente en la tabla

Fuentes de financiación, en la misma casilla hay un icono para expandir , al dar clic sobre este icono se despliega un recuadro para programar las fuentes.

Fuentes de financiación						
		Etapa	Tipo de entidad	Nombre de entidad	Tipo de recurso	
			Inversión	Departamentos	Amazonas	Fondo de compensación regional
		Periodo	Flujo de caja de la fuente de financiación	Valor a financiar en la etapa		
		Periodo 0		\$ 444.473.291,00		
		Periodo 1		\$ 0,00		
		Periodo 2		\$ 0,00		
		Periodo 3		\$ 0,00		
		Periodo 4		\$ 0,00		
		Periodo 5		\$ 0,00		
		Periodo 6		\$ 0,00		
		Periodo 7		\$ 0,00		
		Periodo 8		\$ 0,00		
		Periodo 9		\$ 0,00		

 Adicionar

12. El recuadro para programar las fuentes, contiene los periodos, flujo de caja de la fuente de financiación y valor a financiar en la etapa.

Inicialmente el valor aparece en la casilla de valor a financiar en la etapa, porque es la cifra que se requiere para la etapa del proyecto, ya que hasta el momento se está asociando la fuente, por lo tanto esta casilla debe quedar en ceros al poner la cifra correspondiente en la casilla flujo de caja de la fuente de financiación, lo que quiere decir que el proyecto ya tiene los recursos para esta etapa.



Periodo	Flujo de caja de la fuente de financiación	Valor a financiar en la etapa
Periodo 0	<input type="text"/>	\$ 444.473.291,00
Periodo 1		\$ 0,00
Periodo 2		\$ 0,00
Periodo 3		\$ 0,00
Periodo 4		\$ 0,00

13. Una vez digite la cifra y verifique que la casilla de Valor a financiar en la etapa este en ceros, dar clic en el icono de guardar.



Periodo	Flujo de caja de la fuente de financiación	Valor a financiar en la etapa
Periodo 0	\$ 444.473.291,00	\$ 0,00
Periodo 1		\$ 0,00



14. Repetir del paso No. 4 al paso No. 13 hasta diligenciar toda la información y programar las fuentes que correspondan a su proyecto.

02 - Fuentes de financiación

### Adicionar fuente

Etapa \*

Inversión

Tipo de entidad \*

Seleccione

- Seleccione
- Cormagdalena - SGR
- Corporaciones-SGR
- Departamentos
- Empresas públicas
- Entidades Presupuesto Nacional - PGN
- Minorías étnicas

Tipo de recursos \*

Seleccione

✓ Aceptar    ⌛ Cancelar

### Fuentes de financiación

















		Etapa	Tipo de entidad	Nombre de entidad	Tipo de recurso	
			Inversión	Entidades Presupuesto Nacional - PGN	MINISTERIO DE CULTURA - GESTION GENERAL	Nación
			Operación	Municipios	Leticia	Propios
			Inversión	Departamentos	Amazonas	Fondo de compensación regional

Adicionar













- Recuerde programar las fuentes:

**Fuentes de financiación**

		Etapa	Tipo de entidad	Nombre de entidad	Tipo de recurso	
+			Inversión	Entidades Presupuesto Nacional - PGN	MINISTERIO DE CULTURA - GESTION GENERAL	Nación
-			Operación	Municipios	Leticia	Propios
		Periodo	Flujo de caja de la fuente de financiación		Valor a financiar en la etapa	
		Periodo 0			\$ 0,00	
		Periodo 1			\$ 53.700.000,00	
		Periodo 2			\$ 53.700.000,00	
		Periodo 3			\$ 53.700.000,00	
		Periodo 4			\$ 53.700.000,00	
		Periodo 5			\$ 53.700.000,00	
		Periodo 6			\$ 53.700.000,00	
		Periodo 7			\$ 53.700.000,00	
		Periodo 8			\$ 53.700.000,00	
		Periodo 9			\$ 53.700.000,00	
+			Inversión	Departamentos	Amazonas	Fondo de compensación regional

- Editar:

Operación		Municipios	Leticia	Propios
Periodo		Flujo de caja de la fuente de financiación		Valor a financiar en la etapa
	Periodo 0			\$ 0,00
	Periodo 1			\$ 53.700.000,00
	Periodo 2			\$ 53.700.000,00
	Periodo 3			\$ 53.700.000,00
	Periodo 4			\$ 53.700.000,00
	Periodo 5			\$ 53.700.000,00
	Periodo 6			\$ 53.700.000,00
	Periodo 7			\$ 53.700.000,00
	Periodo 8			\$ 53.700.000,00
	Periodo 9			\$ 53.700.000,00
	Inversión	Departamentos	Amazonas	Fondo de compensación regional





- Digitar y guardar

	Periodo	Flujo de caja de la fuente de financiación	Valor a financiar en la etapa	
	Periodo 0		\$ 0,00	
	Periodo 1	53700000	\$ 53.700.000,00	
	Periodo 2		\$ 53.700.000,00	
	Periodo 3		\$ 53.700.000,00	
	Periodo 4		\$ 53.700.000,00	
	Periodo 5		\$ 53.700.000,00	
	Periodo 6		\$ 53.700.000,00	
	Periodo 7		\$ 53.700.000,00	
	Periodo 8		\$ 53.700.000,00	
	Periodo 9		\$ 53.700.000,00	
	Inversión	Departamentos	Amazonas	Fondo de compensación regional

Adicionar



- Verificar que el valor a financiar en la etapa quede en ceros.
- 

Operación	Municipios	Letra	Propios
Periodo	Flujo de caja de la fuente de financiación	Valor a financiar en la etapa	
Periodo 0		\$ 0,00	
Periodo 1	\$ 53.700.000,00	\$ 0,00	
Periodo 2		\$ 53.700.000,00	
Periodo 3		\$ 53.700.000,00	
Periodo 4		\$ 53.700.000,00	
Periodo 5		\$ 53.700.000,00	
Periodo 6		\$ 53.700.000,00	
Periodo 7		\$ 53.700.000,00	
Periodo 8		\$ 53.700.000,00	
Periodo 9		\$ 53.700.000,00	
Inversión	Departamentos	Amazonas	Fondo de compensación regional

Adicionar



- Programar todo los periodos:

		Presupuesto Nacional - PGN	GESTION GENERAL		
		Operación	Municipios	Leticia	Propios
		Periodo	Flujo de caja de la fuente de financiación		Valor a financiar en la etapa
	Periodo 0				\$ 0,00
	Periodo 1		\$ 53.700.000,00		\$ 0,00
	Periodo 2		\$ 53.700.000,00		\$ 0,00
	Periodo 3		\$ 53.700.000,00		\$ 0,00
	Periodo 4		\$ 53.700.000,00		\$ 0,00
	Periodo 5		\$ 53.700.000,00		\$ 0,00
	Periodo 6		\$ 53.700.000,00		\$ 0,00
	Periodo 7		\$ 53.700.000,00		\$ 0,00
	Periodo 8		\$ 53.700.000,00		\$ 0,00
	Periodo 9		\$ 53.700.000,00		\$ 0,00
		Inversión	Departamentos	Amazonas	Fondo de compensación regional

15. Una vez se hayan ingresado todas las fuentes de financiación y la programación de los costos, dirigirse a la matriz del resumen y podrá observar que ya están las cifras en color negro, lo que quiere decir que ya se ha programado las fuentes exitosamente.

Periodo	Preinversión Fuente / Costo	Inversión Fuente / Costo	Operación Fuente / Costo	Total Proyecto Fuente / Costo
0	\$0,00 / \$0,00	\$444.473.291,00 / \$444.473.291,00	\$0,00 / \$0,00	\$444.473.291,00 / \$444.473.291,00
1	\$0,00 / \$0,00	\$0,00 / \$0,00	\$53.700.000,00 / \$53.700.000,00	\$53.700.000,00 / \$53.700.000,00
2	\$0,00 / \$0,00	\$0,00 / \$0,00	\$53.700.000,00 / \$53.700.000,00	\$53.700.000,00 / \$53.700.000,00
3	\$0,00 / \$0,00	\$0,00 / \$0,00	\$53.700.000,00 / \$53.700.000,00	\$53.700.000,00 / \$53.700.000,00
4	\$0,00 / \$0,00	\$0,00 / \$0,00	\$53.700.000,00 / \$53.700.000,00	\$53.700.000,00 / \$53.700.000,00
5	\$0,00 / \$0,00	\$0,00 / \$0,00	\$53.700.000,00 / \$53.700.000,00	\$53.700.000,00 / \$53.700.000,00
6	\$0,00 / \$0,00	\$0,00 / \$0,00	\$53.700.000,00 / \$53.700.000,00	\$53.700.000,00 / \$53.700.000,00
7	\$0,00 / \$0,00	\$0,00 / \$0,00	\$53.700.000,00 / \$53.700.000,00	\$53.700.000,00 / \$53.700.000,00
8	\$0,00 / \$0,00	\$0,00 / \$0,00	\$53.700.000,00 / \$53.700.000,00	\$53.700.000,00 / \$53.700.000,00
9	\$0,00 / \$0,00	\$0,00 / \$0,00	\$53.700.000,00 / \$53.700.000,00	\$53.700.000,00 / \$53.700.000,00
10	\$0,00 / \$0,00	\$0,00 / \$0,00	\$53.700.000,00 / \$53.700.000,00	\$53.700.000,00 / \$53.700.000,00
<b>Total</b>	<b>\$0,00</b> / \$0,00	<b>\$444.473.291,00</b> / \$444.473.291,00	<b>\$537.000.000,00</b> / \$537.000.000,00	<b>\$981.473.291,00</b> / \$981.473.291,00



16. Luego de diligenciar los dos ítems con la información correspondiente dar clic sobre el botón Guardar

	/ \$0,00	/ \$0,00	/ \$53.700.000,00	/ \$53.700.000,00
II	\$0,00 / \$0,00	\$0,00 / \$0,00	\$53.700.000,00 / \$53.700.000,00	\$53.700.000,00 / \$53.700.000,00
III	\$0,00 / \$0,00	\$0,00 / \$0,00	\$53.700.000,00 / \$53.700.000,00	\$53.700.000,00 / \$53.700.000,00
10	\$0,00 / \$0,00	\$0,00 / \$0,00	\$53.700.000,00 / \$53.700.000,00	\$53.700.000,00 / \$53.700.000,00
<b>Total</b>	<b>\$0,00</b> / \$0,00	<b>\$444.473.291,00</b> / \$444.473.291,00	<b>\$537.000.000,00</b> / \$537.000.000,00	<b>\$981.473.291,00</b> / \$981.473.291,00



17. El sistema arroja un recuadro indicando que la información fue guardada. Dar clic en el botón Aceptar

**GRACIAS**

Material: Capacitación y Asistencia Técnica DNP - Proyectó: María Fernanda Calderón Valencia

