

# GOBERNACIÓN DE ANTIOQUIA



## PIENSA EN GRANDE

### INSTRUCTIVOS MGA WEB

#### “Capítulo Depreciación”

**DEPARTAMENTO ADMINISTRATIVO DE PLANEACIÓN**

**Dirección de Monitoreo, Evaluación y Banco de  
Proyectos.**



**INSTRUCTIVO: Capítulo Depreciación**

- Pasos para diligenciar el Capítulo Depreciación del Módulo de Preparación de la MGA Web



**DNP** Departamento Nacional de Planeación

Identificación Preparación Evaluación Programación Presentar y transferir

Jordan cardó...  
Formulador ciudadano

### CONSTRUCCIÓN DE UNA BIBLIOTECA EN EL MUNICIPIO DE LETICIA

\* Campos requeridos

Seleccione la alternativa: Implementación de estrategias que impulsen la lectura y faciliten el acceso y la circulación a la información y el conoci...

Necesidades Depreciación de activos ?

Análisis técnico ✓ 01 - Depreciación de activos +

Localización

Cadena de valor

Riesgos

Ingresos y beneficios

Préstamos

Depreciación

\* Campos requeridos

Documentos de soporte Ver comentarios Imprimir Generar XML Guardar

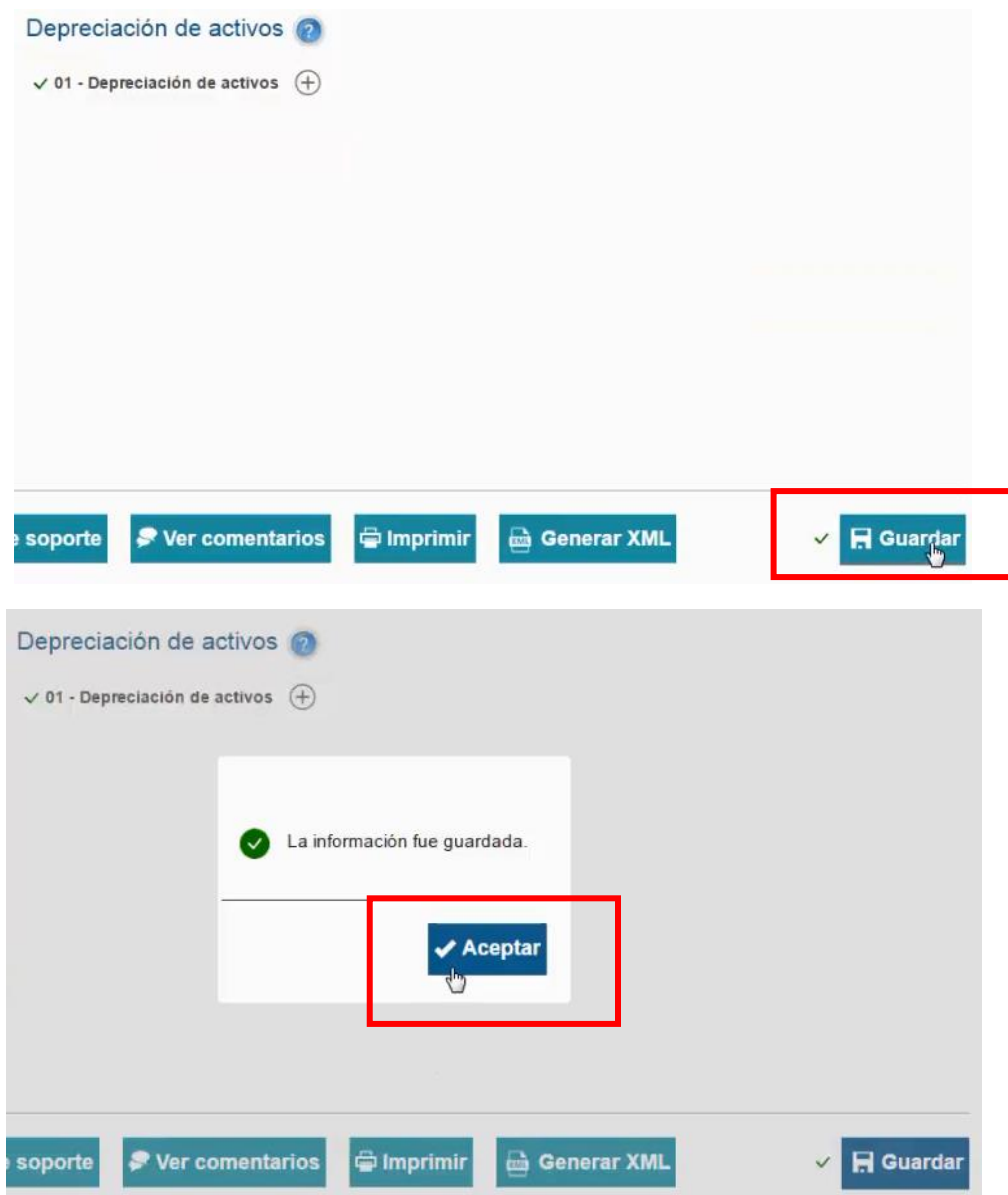
- El Capítulo Depreciación está compuesto por 1 ítems



Depreciación de activos ?

✓ 01 - Depreciación de activos +

- Este capítulo es opcional y se deja guardar sin diligenciar información, por tal motivo se recomienda a los roles posteriores que una vez reciban los proyectos en su bandeja verifiquen que los campos si estén diligenciados en su totalidad y solicitar al formulador si este capítulo debe contener información o solo lo diligenciaron por cumplir. No se recomienda guardar sin información.



Depreciación de activos ?

✓ 01 - Depreciación de activos +

soporte Ver comentarios Imprimir Generar XML Guardar


Depreciación de activos ?


✓ 01 - Depreciación de activos +

✓ La información fue guardada.

Aceptar

soporte Ver comentarios Imprimir Generar XML Guardar

1. Sobre el icono de más  dar clic y el sistema muestra la información a diligenciar  
La primera casilla llamada **Seleccione la alternativa**: se desprenden las alternativas que previamente registro en el capítulo de Alternativas, tenga que en cuenta que debe registrar los datos de todo el capítulo para cada una de las alternativas.


CONSTRUCCIÓN DE UNA BIBLIOTECA EN EL MUNICIPIO DE LETICIA 


\* Campos requeridos

Seleccione la alternativa:

construcción de una biblioteca y su respectiva interconexión con los entes de educación municipales

Implementación de estrategias que impulsen la lectura y faciliten el acceso y la circulación a la información y el conocimiento

✓ Necesidades Depreciación de activos 

✓ Análisis técnico ✓ 01 - Depreciación de activos 

✓ Localización

✓ Cadena de valor







✓ Riesgos

✓ Ingresos y beneficios

✓ Préstamos

✓ Depreciación

\* Campos requeridos

 Documentos de soporte  Ver comentarios  Imprimir  Generar XML   Guardar

2. Luego dar clic en el botón Adicionar activo

Depreciación de activos 

✓ 01 - Depreciación de activos 

Descripción	Valor del activo	Periodo de adquisición	Periodo final
No se ha ingresado información sobre activos			

Total valor de salvamento: \$ 0,00

 Adicionar activo

3. El sistema muestra una nueva ventana con las casillas a diligenciar.  
En la primera casilla llamada Activo, se desprende una serie de opciones el cual deberá seleccionar el que corresponda a su proyecto.

✓ 01 - Depreciación de activos

### Adicionar activo

Activo\*

Seleccione

- Seleccione
- Barcos, trenes, aviones y maquinaria
- Edificaciones
- Embalses, represas y canales-Obras Civiles
- Embalses, represas y canales-Obras Control
- Equipo de comedor, cocina, despensa y hotelería
- Equipo de Computación y Accesorios
- Equipo de Comunicación y Accesorios

Vida útil (años) \*

Periodo adquisición \*

Valor del activo \*

Periodo final de la alternativa

Depreciación anual

Depreciación total

Valor de salvamento

6

\$ 0,00

\$ 0,00

\$ 0,00

✓ Aceptar

⊗ Cancelar

4. Para este ejemplo se ha seleccionado el Activo de Edificaciones

✓ 01 - Depreciación de activos

### Adicionar activo

Activo\*

Seleccione

Seleccione

Barcos, trenes, aviones y maquinaria

Edificaciones

Embalses, represas y canales-Obras Control

Embalses, represas y canales-Obras Control

Equipo de comedor, cocina, despensa y hotelería

Equipo de Computación y Accesorios

Equipo de Comunicación y Accesorios

5. Luego de seleccionar el activo, el sistema automáticamente arroja el valor Razón precio cuenta RPC

Razón Precio Cuenta (RPC)

0,81

6. En la casilla de Descripción, digitar el resumen o los detalles del activo seleccionado.

Descripción \*

edificación de dos pisos, con un área de 1500 metros cuadrados

7. La casilla de vida útil se calcula automáticamente dependiendo del activo que seleccione

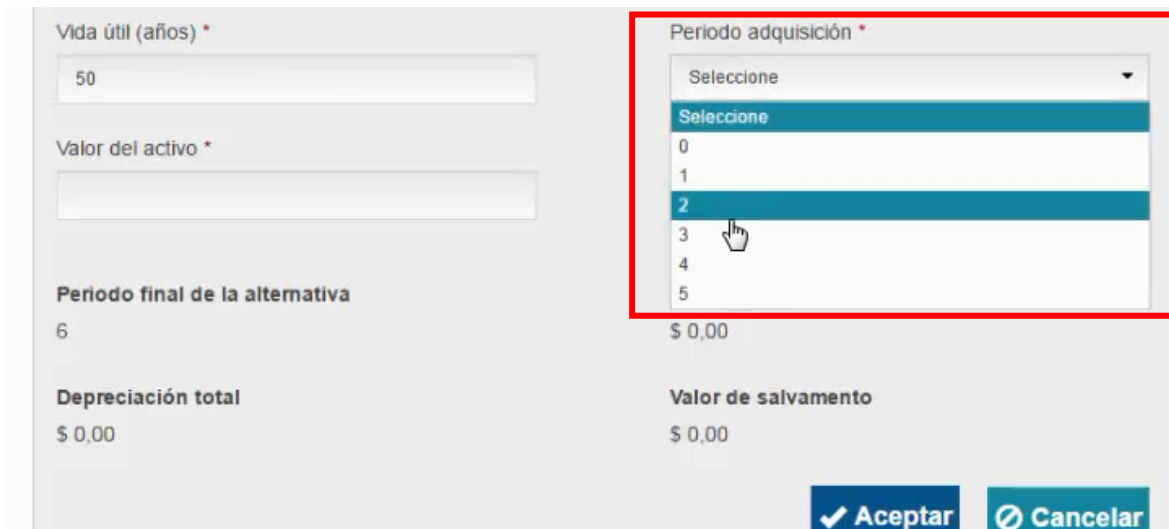
Vida útil (años) \*

50

Periodo adquisición \*

Seleccione

- Posteriormente dando clic en la casilla de Periodo adquisición, seleccionar en cuál de los periodos va adquirir el activo.



The screenshot shows a form with the following fields and values:

Vida útil (años) *	50
Valor del activo *	
Periodo final de la alternativa	6
Depreciación total	\$ 0,00
Periodo adquisición *	2
Valor de salvamento	\$ 0,00

Buttons:

- Diligenciar el valor del activo, con el valor total del activo.



The screenshot shows a form with the following fields and values:

Valor del activo *	750.000.000,00
Periodo final de la alternativa	6
Depreciación total	\$ 75.000.000,00
Depreciación anual	\$ 15.000.000,00
Valor de salvamento	\$ 675.000.000,00

Buttons:

10. Luego de diligenciar las casillas anteriores y teniendo en cuenta el activo seleccionado, el sistema automáticamente calcula el valor de la depreciación anual, el valor de salvamento, depreciación total y el periodo final. Una vez verifique la información, dar clic en Aceptar.

**Razón Precio Cuenta (RPC)**  
0,81

**Descripción \***  
edificación de dos pisos, con un área de 1500 metros cuadrados

**Vida útil (años) \***  
50

**Periodo adquisición \***  
1

**Valor del activo \***  
750.000.000,00

**Periodo final de la alternativa**  
6

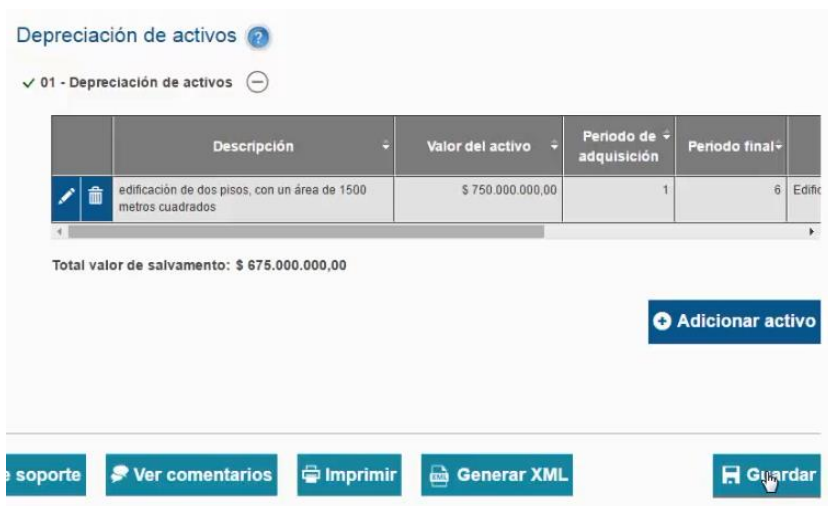
**Depreciación anual**  
\$ 15.000.000,00

**Depreciación total**  
\$ 75.000.000,00

**Valor de salvamento**  
\$ 675.000.000,00



11. El sistema regresa a la ventana inicial donde podrá visualizar toda la información de manera ordenada en el recuadro. Seguidamente dar clic en el botón Guardar



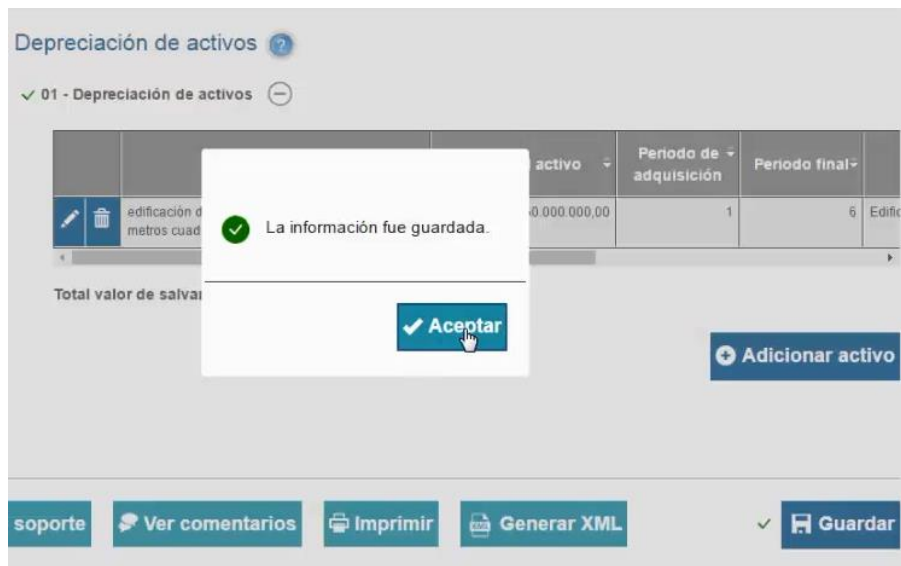
Descripción	Valor del activo	Periodo de adquisición	Periodo final
edificación de dos pisos, con un área de 1500 metros cuadrados	\$ 750.000.000,00	1	6

Total valor de salvamento: \$ 675.000.000,00

Adicionar activo

soporte Ver comentarios Imprimir Generar XML Guardar

12. Inmediatamente el sistema arroja un recuadro indicando que la información fue guardada. Dar clic en el botón Aceptar



La información fue guardada.

Aceptar

Adicionar activo

soporte Ver comentarios Imprimir Generar XML Guardar

**GRACIAS**

Material: Capacitación y Asistencia Técnica DNP - Proyectó: María Fernanda Calderón Valencia