


Estados Financieros Agregados Año 2023

DEPARTAMENTO DE ANTIOQUIA NIT 890.900.286-0 ESTADO DE SITUACIÓN FINANCIERA AGREGADO A 31 de diciembre del año 2023 comparativo con los saldos a 31 de diciembre del año 2022 (Cifras expresadas en millones de pesos colombianos)			
ACTIVO	Nota	Diciembre 2023	Diciembre 2022
Activo corriente			
Efectivo y equivalentes al efectivo	5	1.254.076	1.278.506
Inversiones de administración de liquidez	6	0	71
Cuentas por cobrar por transacciones sin contraprestación	7	790.214	1.022.105
Cuentas por cobrar por transacciones con contraprestación	7 y 17	160.364	132.925
Préstamos por cobrar	8	13.393	12.847
Inventarios	9	12.865	21.650
Otros activos, derechos y garantías	16	228.939	240.076
Total activo corriente		2.459.852	2.708.179
Activo no corriente			
Inversiones de administración de liquidez	6	14.842	14.773
Inversiones en controladas, asociadas y negocios conjuntos	6	152.653	141.861
Cuentas por cobrar por transacciones sin contraprestación	7	33	245
Cuentas por cobrar por transacciones con contraprestación	7	22	20
Préstamos por cobrar	8	111.441	117.776
Propiedades, planta y equipo	10	932.862	1.034.418
Bienes de uso público e históricos y culturales	11 y 32	3.355.712	2.988.639
Activos intangibles	14	9.178	13.879
Otros activos, derechos y garantías	16	1.276.711	1.018.901
Total activo no corriente		5.853.454	5.330.513
Total activo		8.313.305	8.038.692




Estados Financieros Agregados Año 2023

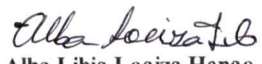
DEPARTAMENTO DE ANTIOQUIA NIT 890.900.286-0				
ESTADO DE SITUACIÓN FINANCIERA AGREGADO				
A 31 de diciembre del año 2023 comparativo con los saldos a 31 de diciembre del año 2022				
(Cifras expresadas en millones de pesos colombianos)				
PASIVO	Nota	Diciembre 2023	Diciembre 2022	
Pasivo corriente				
Préstamos por pagar	20	313.815	360.825	
Cuentas por pagar	21	270.206	509.836	
Beneficios a los empleados	22	69.954	59.380	
Otros pasivos	24	438.264	394.743	
Total pasivo corriente		1.092.240	1.324.784	
Pasivo no corriente				
Emisión y colocación de títulos de deuda	19	63.172	62.851	
Préstamos por pagar	20	1.982.455	1.820.262	
Beneficios a los empleados	22	703.305	1.794.901	
Provisiones	23	483.798	449.819	
Otros pasivos	24	583.259	282.666	
Total pasivo no corriente		3.815.989	4.410.499	
Total pasivo		4.908.229	5.735.283	
PATRIMONIO				
Patrimonio de la Entidad de Gobierno	27	3.285.898	2.113.424	
Resultado del periodo	27	119.179	189.984	
Total patrimonio		3.405.076	2.303.409	
Total pasivo más patrimonio		8.313.305	8.038.692	
Cuentas de orden deudoras				
Activos contingentes	25	53.529	107.925	
Deudoras de control	26	667.080	525.550	
Deudoras por contra (cr)	26	720.609	633.476	
Cuentas de orden acreedoras				
Pasivos contingentes	25	2.249.431	1.999.524	
Acreedoras de control	26	2.475.092	1.984.153	
Acreedoras por contra (db)	26	4.724.523	3.983.677	



Andrés Julián Rendón Cardona
Gobernador de Antioquia
c.c. 15.440.458



Eugenio Prieto Soto
Secretario de Hacienda
c.c. 71.621.122




Alba Libia Loaiza Henao
Contadora General del Departamento
c.c. 43.456.383
Tarjeta Profesional N° 100275-T
Ver certificación anexa




Estados Financieros Agregados Año 2023

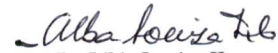
DEPARTAMENTO DE ANTIOQUIA NIT 890.900.286-0			
ESTADO DE RESULTADOS AGREGADO			
Por el periodo comprendido entre el 1 de enero y el 31 de diciembre del año 2023 comparativo con el mismo periodo del año 2022			
(Cifras expresadas en millones de pesos colombianos)			
	Nota	Diciembre 2023	Diciembre 2022
Ingresos operacionales			
Ingresos sin contraprestación			
Ingresos fiscales	28	2.931.448	2.591.055
Transferencias y subvenciones	28	2.361.765	2.285.405
Otros ingresos sin contraprestación	28	418.100	63.021
Ingresos con contraprestación			
Venta de bienes	28	7.511	8.305
Venta de servicios	28	2.331	2.635
Total ingresos operacionales		5.721.155	4.950.421
Costos			
Costo de venta de bienes y de servicios	30	6.425	6.871
Total costos		6.425	6.871
Gastos operacionales			
Gastos de administración y operación	29	697.833	510.059
Deterioro, depreciaciones, amortizaciones y provisiones	29	536.910	171.979
Transferencias y subvenciones	29	1.813.630	1.512.732
Gasto público social	29	2.776.871	2.502.882
Total gastos operacionales		5.825.244	4.697.652
Resultado operacional		-110.514	245.898
Ingresos no operacionales			
Ganancias por baja en cuentas de activos	28	0	400
Ganancias por participación en el resultado del periodo de las inversiones en controladas, asociadas y negocios conjuntos	28	7.220	1.569
Ingresos financieros	28	197.852	127.792
Otros ingresos sin contraprestación	28	51.565	85.591
Otros ingresos con contraprestación	28 y 34	429.754	123.439
Total ingresos no operacionales		686.392	338.792
Gastos no operacionales			
Pérdidas por baja en cuentas de activos	29	31	494
Pérdidas por participación en el resultado del periodo de las inversiones en controladas, asociadas y negocios conjuntos	29	1.669	4.395
Gastos financieros	29	433.061	277.994
Otros gastos	29 y 34	21.939	111.822
Total gastos no operacionales		456.700	394.705
Resultado del periodo		119.179	189.984



Andrés Julián Rendón Cardona
Gobernador de Antioquia
c.c. 15.440.458



Eugenio Prieto Soto
Secretario de Hacienda
c.c. 71.621.122




Alba Libia Loaiza Henao
Contadora General del Departamento
c.c. 43.456.383
Tarjeta Profesional N° 100275-T
Ver certificación anexa




Estados Financieros Agregados Año 2023

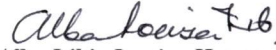
DEPARTAMENTO DE ANTIOQUIA NIT 890.900.286-0 ESTADO DE CAMBIOS EN EL PATRIMONIO AGREGADO A 31 de diciembre del año 2023 comparativo con los saldos a 31 de diciembre del año 2022 (Cifras expresadas en millones de pesos colombianos)							
	Capital fiscal	Resultado de ejercicios anteriores	Resultado del ejercicio	Ganancias o pérdidas aplicación método de participación patrimonial de inversiones en controladas	Ganancias o pérdidas aplicación método de participación patrimonial de inversiones en asociadas	Ganancias o pérdidas por planes de beneficios a los empleados	Total Patrimonio
Saldo a diciembre 31 de 2021	5.219.711	-974.661	533.351	17.547	1.359	-1.595.606	3.201.701
Apropiaciones y traslados	0	533.351	-533.351	0	0	0	0
Movimientos del año	0	14.639	0	-957	0	-1.101.959	-1.088.277
Excedente del ejercicio	0	0	189.984	0	0	0	189.984
Saldo a diciembre 31 de 2022	5.219.711	-426.671	189.984	16.590	1.359	-2.697.565	2.303.409
Apropiaciones y traslados	0	189.984	-189.984	0	0	0	0
Movimientos del año	0	211.312	0	476	0	770.701	982.489
Excedente del ejercicio	0	0	119.179	0	0	0	119.179
Saldo a diciembre 31 de 2023	5.219.711	-25.375	119.179	17.066	1.359	-1.926.863	3.405.076



Andrés Julián Rendón Cardona
 Gobernador de Antioquia
 c.c. 15.440.458



Eugenio Prieto Soto
 Secretario de Hacienda
 c.c. 71.621.122



Alba Libia Loaiza Henao
 Contadora General del Departamento
 c.c. 43.456.383
 Tarjeta Profesional N° 100275-T
 Ver certificación anexa



Estados Financieros Agregados Año 2023

CERTIFICACIÓN DE LOS ESTADOS FINANCIEROS AGREGADOS DEL DEPARTAMENTO DE ANTIOQUIA


El Representante Legal, el Secretario de Hacienda y la Contadora General del Departamento de Antioquia en ejercicio de sus funciones, certifican para los Estados Financieros Agregados del año 2023, que:


- a) A la fecha de corte se presentan los Estados Financieros Agregados del Departamento de Antioquia agregando la información contable de los Fondos de Servicios Educativos de la Secretaría de Educación, entidades contables públicas que deben reportar a la Contaduría General de la Nación – CGN por medio del Departamento. Lo anterior, atendiendo lo establecido en el procedimiento transversal para la agregación de información, diligenciamiento y envío de los reportes de la categoría información contable pública - convergencia, a la CGN, a través del Sistema Consolidador de Hacienda e Información Financiera Pública - CHIP.
- b) Los hechos, transacciones y operaciones han sido reconocidos y realizados por el Departamento de Antioquia durante el período contable y los saldos fueron tomados fielmente de los libros de contabilidad generados por el Sistema de Información Financiera SAP.
- c) La contabilidad se elaboró conforme a lo establecido en el Marco Normativo para Entidades de Gobierno del Régimen Contabilidad Pública, expedido por la Contaduría General de la Nación.
- d) Se verificaron las afirmaciones contenidas en los Estados Financieros Agregados y la información presentada y revelada refleja en forma fidedigna la situación financiera y el resultado del periodo del Departamento de Antioquia.
- e) El valor total de activos, pasivos, patrimonio, ingresos, gastos, costos y cuentas de orden, ha sido presentado y revelado en los Estados Financieros Agregados del Departamento de Antioquia hasta la fecha de corte.
- f) Se dio cumplimiento al control interno del Departamento de Antioquia en cuanto a la correcta preparación y presentación de los Estados Financieros Agregados libres de errores significativos.

En atención al numeral 1.5 Certificación, de la Política Contable N°1. Presentación de Estados Financieros del Manual de Políticas Contables del Departamento, la certificación es firmada por el Representante Legal, el Secretario de Hacienda y la Contadora General del Departamento de Antioquia, como responsables de los Estados Financieros.

La presente certificación avala los Estados Financieros Agregados del año 2023, para tal efecto firman:


ANDRÉS JULIÁN RENDÓN CARDONA
Gobernador de Antioquia
c.c. 15.440.458


EUGENIO PRIETO SOTO
Secretario de Hacienda
c.c. 71.621.122


ALBA LIBIA LOAIZA HENAO
Contadora General del Departamento
c.c. 43.456.383
TP 100275-T

